

DÉFI DU MOIS – NOVEMBRE 2020

WANTED : LE TARIN DES AULNES AU JARDIN : MÂLE OU FEMELLE ?

LE TARIN DES AULNES, QUI EST-IL ?

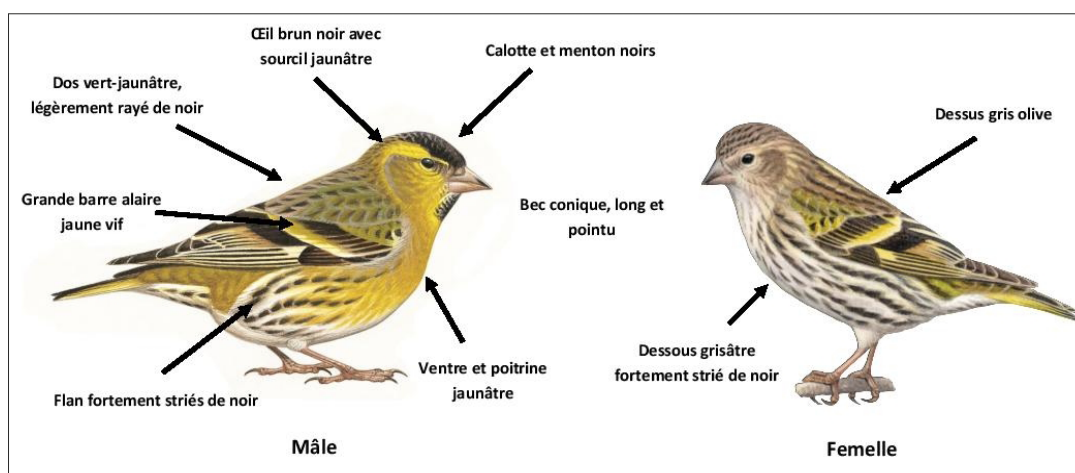
Le Tarin des aulnes est un **petit passereau hivernant**. Il fréquente surtout les mangeoires en fin d'hiver lorsque les aulnes sont moins pourvus en graines, mais il peut déjà être observé dès le mois d'octobre.

COMMENT LE RECONNAÎTRE ?

Les mâles et les femelles ont une apparence différente :

- 1/ La femelle présente des **marques alaires** similaires à celles du mâle mais est globalement plus pâle.
- 2/ Contrairement au mâle, la femelle ne possède pas de **calotte noire**.
- 3/ Moins contrasté et plus strié, **le plumage de la femelle tire vers le brun-gris** surtout sur le dos et est plus blanc sur le ventre.

Les jeunes sont semblables aux femelles mais avec un plumage encore plus brun.



Extrait des fiches de l'observatoire des jardins – dessins François Desbordes

Le défi nature consiste à être le plus précis possible quant au sexe-ratio des groupes que vous observez.


OÙ LES OBSERVER ?

Le Tarin peut être observé **partout en Aquitaine**. Il fréquente principalement **les ripisylves** composées d'aulnes, mais mange aussi dans **les bouleaux** et **les mangeoires**.

Le défi-nature consiste à observer la proportion de tarins dans vos jardins, par rapport aux autres espèces.

QUAND LES OBSERVER ?

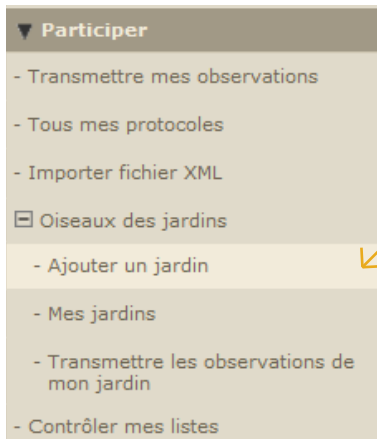
Il n'y a pas de règle : cela peut être **n'importe quand !**



COMMENT ?

1/ La création d'un jardin (si vous en avez déjà un, passez à l'étape suivante !)

Afin de répondre correctement au défi-nature, il vous faudra au préalable créer votre jardin sur Faune-Aquitaine.



Cliquez ici et laissez-vous guider.

© Faune-Aquitaine.org



Pointez précisément votre jardin puis renseignez les détails demandés avant d'enregistrer les données.

© Faune-Aquitaine.org

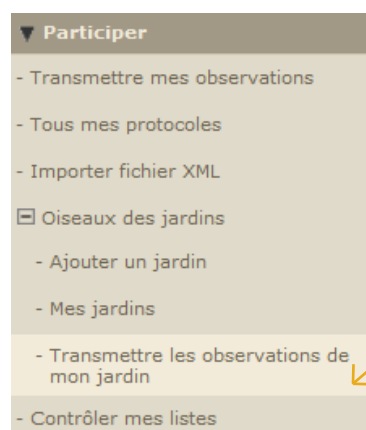
2/ Observez les oiseaux de votre jardin

Passez le temps que vous voulez dans votre jardin, mais notez bien sur votre carnet d'observation :

- **L'heure de début et l'heure de fin** (idéalement 10 à 30 minutes),
- **Toutes les espèces observées et les effectifs**, mais attention : uniquement les oiseaux qui fréquentent le jardin ! Ne notez pas les rapaces, les grues, les corneilles ou les autres oiseaux qui vous survolent !
- **Le nombre de mâles et de femelles** de Tarin des aulnes. S'il n'y en a pas, notez vos autres observations.

3/ Transmettez vos observations

Connectez-vous sur Faune-Aquitaine.org :



Cliquez sur « Transmettre les observations de mon jardin ».

© Faune-Aquitaine.org

* Les champs précédés d'un astérisque sont obligatoires.









*** Mon jardin**
La chouette cabane

*** Date de l'observation**
28.10.2020
[Samedi passé] [Dimanche passé] [Hier] [Aujourd'hui]

*** Durée de l'observation**
De 08 h 00 à 08 h 00

Vos dernières observations :
dimanche 26 janvier 2020
Seconde Main-Morlette
11h30-12h30
[ajouter une espèce]
2 Pigeons bisets domestiques
1 Corneille noire

Espèces communes

 Troglodyte mignon Nombre observé : 0	 Accenteur mouchet Nombre observé : 0	 Rougegorge familier Nombre observé : 0	 Moineau domestique Nombre observé : 0
 Verdier d'Europe Nombre observé : 0	 Tarin des aulnes Nombre observé : 0	 Chardonneret élégant Nombre observé : 0	 Pinson des arbres Nombre observé : 0

Précisez bien la date et les horaires de vos observations.

Indiquez le nombre d'individus de chaque espèce.

© Faune-Aquitaine.org

ASTUCE N°1 SUR FAUNE-AQUITAINE COMMENT PRÉCISER LE SEXE DES TARINS (OU DES AUTRES) ?

Lorsque vous aurez validé votre formulaire, les données apparaissent en haut de la page :

Vos dernières observations :
mercredi 28 octobre 2020
Seconde Main-Morlette
08h00-09h00
[ajouter une espèce]
7 Tarins des aulnes

Cliquez sur l'icône « Éditer cette donnée ».

© Faune-Aquitaine.org

Date : mercredi 28 octobre 2020
Lieu-dit : Seconde Main-Morlette - Cenon / 33
Nombre : 7
Espèce : **Tarin des aulnes** (*Carduelis spinus*)
Auteur : Mathieu Sannier (LPD_Aqu)
Permalien : https://www.faune-aquitaine.org/index.php?m_id=54&id=6164417

Ajouter une photo | **Modifier la donnée** | Modifier le formulaire | Vérification

Heures : h m

Espèce : **Tarin des aulnes** | **Nombre** : Valeur exacte 7 | communes

Commentaires
Observation : Remarque protégée

Nombre	Sexe	Age	Conditions
3	3x mâle	inconnu	posé
4	4x type femelle	inconnu	posé

(3) pour les individus supplémentaires

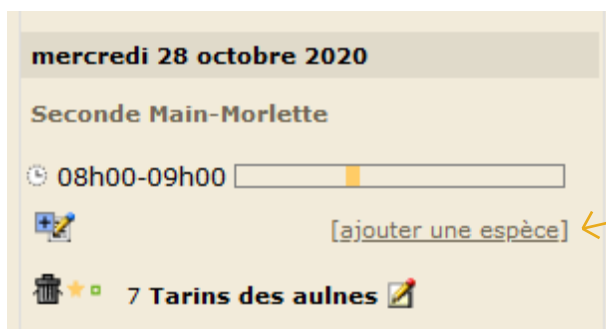
Cliquez sur « Modifier la donnée ».

Puis précisez le détail ici.

© Faune-Aquitaine.org

ASTUCE N°2 SUR FAUNE-AQUITAINE VOUS N'AVEZ PAS TROUVÉ UNE ESPÈCE DANS LE FORMULAIRE ?

Dans ce cas, **renseignez toutes les espèces que vous pouvez**, puis validez vos observations. Elles apparaissent en haut de la page :



mercredi 28 octobre 2020

Seconde Main-Morlette

08h00-09h00

[ajouter une espèce]

7 Tarins des aulnes

Cliquez sur « Ajouter une espèce ». Vous pourrez alors inscrire les espèces plus rares qui n'étaient pas dessinées.

© Faune-Aquitaine.org

PEUT-ON CONFONDRE LE TARIN DES AULNES ?

Le changement climatique est depuis longtemps favorable au **Serin cini**, espèce **méridionale** qui fréquente de plus en plus l'Aquitaine en hiver. Le Tarin des aulnes peut alors facilement être confondu avec le Serin cini.

Plusieurs différences sont pourtant observables entre ces deux espèces :

- Le Serin cini ne présente pas de bavette ni de calotte noires.
- Les ailes du Serin cini sont jaunes contrairement à celles du Tarin des aulnes qui sont noires.
- Le Tarin est beaucoup plus fréquent dans les jardins notamment en hiver.

Si le Tarin des aulnes peut également être confondu avec le Verdier d'Europe, la confusion peut rapidement être dissipée en observant **la poitrine et le ventre du Verdier qui ne sont pas rayés**.



Serin cini



Verdier d'Europe

PARTICIPEZ AU DÉFI NATURE !
SUR [FAUNE-AQUITAINE.ORG](https://faune-aquitaine.org) !



faune-aquitaine.org