

Les défis NATURE!

C'EST PARTI !

OCTOBRE 2021

Wanted : le Pouillot à grands sourcils



Qui est-il ?

Le plus commun des oiseaux rare :
le Pouillot à grands sourcils !

Le Pouillot à grands sourcils *Phylloscopus inornatus* est un petit pouillot caractéristique de la taïga sibérienne. Alors que les migrateurs automnaux s'orientent normalement vers l'Asie du Sud-Est, leur région traditionnelle d'hivernage, quelques centaines d'oiseaux se dirigent vers l'ouest et sont notamment observés en France...

[Consulter la carte du PGS sur Faune-Aquitaine.org](#)

Où ?



Le Pouillot à grands sourcils fréquente divers habitats, mais sa préférence va aux saulaies denses des zones humides et des vallons.


Bien qu'il soit plus observé dans les départements littoraux, il peut être trouvé dans tous les départements !

Comment ?

1. Identifiez les secteurs favorables autour de chez vous : queues d'étangs, marais boisés, saulaies denses...
2. Rendez-vous discrètement au cœur de ces sites et faites des **EPOC** !
3. Pendant la liste, notez toutes les espèces contactées. Ces habitats sont souvent riches en pouillots, roitelets, mésanges et autres passereaux insectivores qui apprécient d'être en groupe à cette saison.
4. Faites-en le plus souvent possible pendant la saison !

Comment le reconnaître ?

À vue, le Pouillot à grands sourcils se distingue des pouillots communs par :



Deux sourcils longs et larges

Deux barres alaires marquées

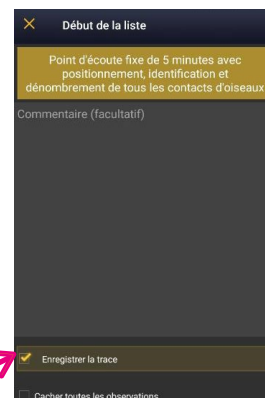
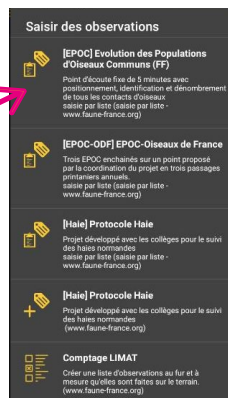
Pouillot à grands sourcils © J. Bonnaud / Faune-aquitaine.org

Mais les pouillots ont toujours la bougeotte !

C'est donc surtout au cri qu'on parvient à les repérer. On vous donne les liens à la fin du défi !

Astuce NaturaList

Un EPOC consiste en une liste d'observations faite sur une durée de 5 minutes. Choisissez EPOC dans la liste des projets, et pensez bien à cocher la case « Enregistrer la trace ».




Participez au défi nature sur [Faune-Aquitaine!](#)



Astuce Faune-Aquitaine

Pour saisir des EPOC sur Faune-Aquitaine, choisissez le lieu-dit le plus proche de votre lieu d'observation, et sélectionnez le projet EPOC, puis laissez-vous guidés !



Astuce sur le terrain

Nous vous invitons à renouveler des EPOC dans les mêmes lieux le plus souvent possible, mais aussi à en faire un peu partout, même en dehors des sites favorables au Pouillot à grands sourcils.

Cette méthode de saisie, nettement plus qualitative, permettra d'apporter des réponses pertinentes sur la taille des populations d'oiseaux communs !

Ressources sons

Une bonne connaissance des cris des pouillots est souvent un atout pour les repérer et les identifier. Tentez toujours de faire des enregistrements de vos observations pour faciliter le travail des validateurs !

[Cri typique du Pouillot à grands sourcils](#)

[Cri typique du Pouillot de Hume](#)

Cri plus grave que le Pouillot à grands sourcils


[Cri typique du Pouillot de Pallas](#)

Ne pas le confondre avec

Deux autres pouillots beaucoup plus rares ressemblent au Pouillot à grands sourcils et présentent également 2 barres alaires :

1. Le Pouillot de Hume, dont le plumage est presque similaire. On ne pourra le distinguer avec certitude qu'avec le cri !

2. Le Pouillot de Pallas. Il présente en plus des autres une nette raie médiane sur la tête, et le croupion jaune.



Pouillot de Pallas © E. Ducos / Faune-france.org



Participez au défi nature sur [Faune-Aquitaine](#) !