Engoulevent 2026 : Tutoriel de saisie sur NaturaList

1 Démarrer

- Ouvrir l'application NaturaList
- Cliquer sur Nouvelle liste
- Puis choisir Liste complète

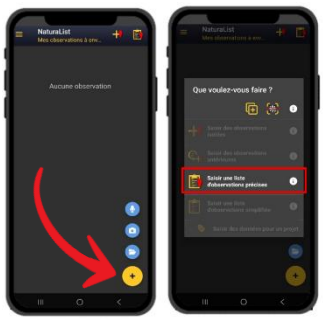

2 Paramétrer la liste

- Saisir l'identité du point d'écoute (Ex: 21_EB_143, qui figure sur votre carte terrain)
- Puis cliquer sur Suivant

Le chronomètre démarre automatiquement

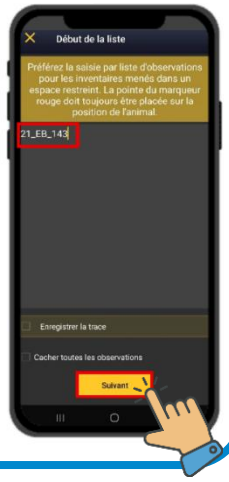

3 Saisir les données

Noter TOUS les oiseaux vus et entendus

Pour chaque espèce saisie, indiquer :

- L'effectif
- Le code atlas (selon le cas)
- Comportements notables (optionnel)

Pendant 5 min

Si pas de contact, usage de 45 sec de repasse, et écoute passive jusqu'à atteindre 7 min

Si espèce recherchée non détectée au bout de 7 min

- Saisir une observation de l'espèce sur votre position
- Indiquer **effectif = 0**
- Indiquer **code Atlas 99**

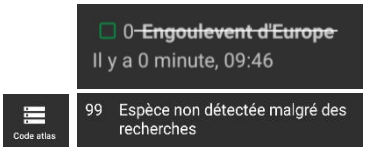

Signification :
Absence confirmée (et non oubli)

A utiliser uniquement si l'espèce a été activement recherchée

4 Terminer l'écoute

Une fois le temps écoulé :

- appuyer sur le carré en haut à droite de l'écran.
- ajouter au commentaire de liste, l'utilisation de la repasse ou non et autres informations pertinentes.
- Indiquer si vous avez signalé toutes les espèces ou non durant votre écoute.

Chaque donnée compte !

Merci pour votre rigueur sur le terrain

LPO Bourgogne Franche-Comté — Agir pour la biodiversité

Mission Engoulevent d'Europe Bourgogne Franche-Comté 2026