



Oiseaux  
des jardins

# Fiches espèces

*Les oiseaux des jardins*



# Sommaire



<a href="#">Accenteur mouchet</a> .....	3	<a href="#">Pinson des arbres</a> .....	34
<a href="#">Bergeronnette grise</a> .....	4	<a href="#">Pinson du Nord</a> .....	35
<a href="#">Bouvreuil pivoine</a> .....	5	<a href="#">Pouillot véloce</a> .....	36
<a href="#">Chardonneret élégant</a> .....	6	<a href="#">Roitelet huppé</a> .....	37
<a href="#">Choucas des tours</a> .....	7	<a href="#">Roitelet à triple bandeau</a> .....	38
<a href="#">Corneille noire</a> .....	8	<a href="#">Rougegorge familier</a> .....	39
<a href="#">Epervier d'Europe</a> .....	9	<a href="#">Rougequeue à front blanc</a> .....	40
<a href="#">Etourneau sansonnet</a> .....	10	<a href="#">Rougequeue noir</a> .....	41
<a href="#">Faucon crécerelle</a> .....	11	<a href="#">Serin cini</a> .....	42
<a href="#">Fauvette à tête noire</a> .....	12	<a href="#">Sittelle torchepot</a> .....	43
<a href="#">Geai des chênes</a> .....	13	<a href="#">Tarin des aulnes</a> .....	44
<a href="#">Gobemouche gris</a> .....	14	<a href="#">Tourterelle turque</a> .....	45
<a href="#">Grive draine</a> .....	15	<a href="#">Troglodyte mignon</a> .....	46
<a href="#">Grive mauvis</a> .....	16	<a href="#">Verdier d'Europe</a> .....	47
<a href="#">Grive musicienne</a> .....	17		
<a href="#">Grosbec casse-noyaux</a> .....	18		
<a href="#">Hirondelle de fenêtre</a> .....	19		
<a href="#">Hirondelle de rustique</a> .....	20		
<a href="#">Linotte mélodieuse</a> .....	21		
<a href="#">Merle noir</a> .....	22		
<a href="#">Mésange à longue queue</a> .....	23		
<a href="#">Mésange bleue</a> .....	24		
<a href="#">Mésange charbonnière</a> .....	25		
<a href="#">Mésange huppée</a> .....	26		
<a href="#">Mésange noire</a> .....	27		
<a href="#">Mésange nonnette</a> .....	28		
<a href="#">Moineau domestique</a> .....	29		
<a href="#">Moineau friquet</a> .....	30		
<a href="#">Pie bavarde</a> .....	31		
<a href="#">Pigeon biset domestique</a> .....	32		
<a href="#">Pigeon ramier</a> .....	33		

# Accenteur mouchet

(*Prunella modularis*)



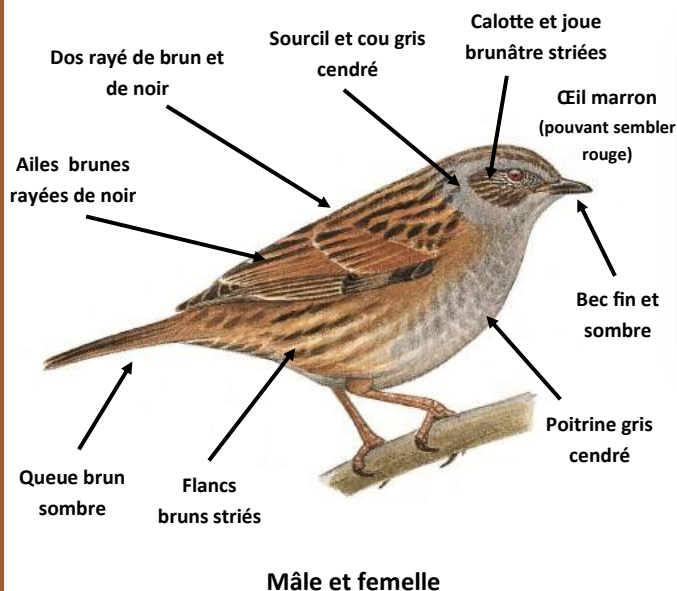
## Carte d'identité



- **Poids** : 20 g
- **Longueur** : 14 cm
- **Envergure** : 20 cm
- **Alimentation** : principalement des insectes et quelques graines en hiver
- **Période de présence** : 

J	F	M	A	M	J	J	A	S	O	N	D
---	---	---	---	---	---	---	---	---	---	---	---
- [Écoutez le chant de l'Accenteur mouchet](#)

## Comment la reconnaître ?



Mâles et femelles sont **identiques**. Le mâle présente cependant un gris plus appuyé, mais la différence est vraiment très subtile pour un œil non exercé. Le **jeune** est légèrement différent car il présente une tête plus brune (moins grise) et son œil est également plus clair, tout comme son bec.

## Habitat et aménagements du jardin

L'**Accenteur mouchet** est un oiseau très discret que l'on rencontre souvent au sol près de buissons où il se cache et niche. Il est donc important d'éviter de tailler les haies entre mars et août. En hiver on peut le voir aux points de nourrissage mais généralement au sol où il vient manger les petites graines tombées des mangeoires.

## Risques de confusion

Une confusion avec le **Moineau domestique** (surtout la **femelle**) est fréquente. Mais l'accenteur présente un bec très fin par rapport à celui du moineau. Le **Troglodyte** ne présente pas de gris que la face et la poitrine et il a en plus sa queue très souvent dressée. Dans les zones d'altitude, attention à ne pas le confondre avec l'**Accenteur alpin** (voir photo ci-dessus) plus gris et sans calotte.



Avec le soutien de :





# Bergeronnette grise

(*Motacilla alba*)



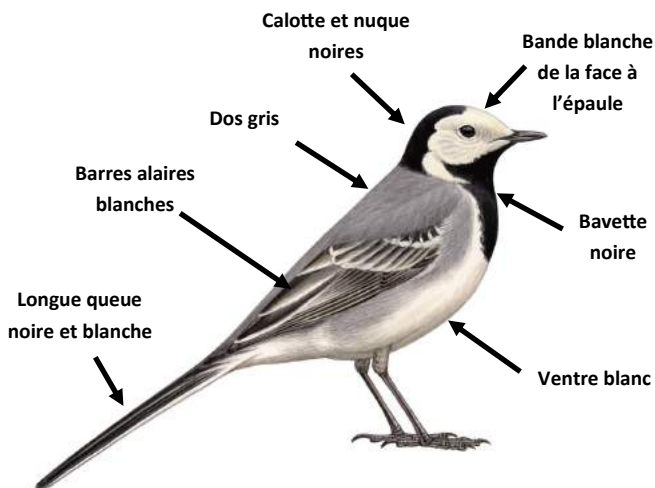
## Carte d'identité



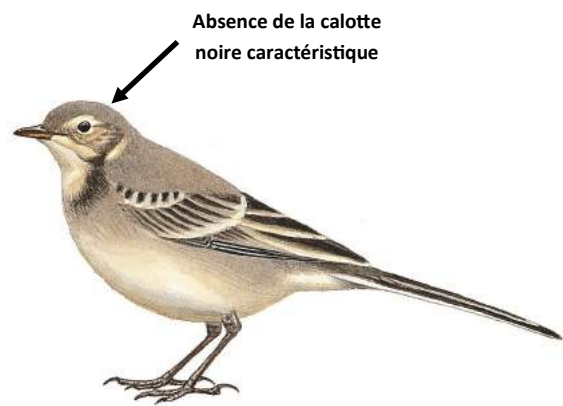
- **Poids** : 19 à 27 g
- **Longueur** : 18 cm
- **Envergure** : 25 à 30 cm
- **Alimentation** : insectes, mollusques, quelques graines
- **Période de présence** : 

J	F	M	A	M	J	J	A	S	O	N	D
- **Ecoutez le chant de la Bergeronnette grise sur [oiseaux.net](http://oiseaux.net)**

## Comment la reconnaître ?



Mâle



Juvenile

Mâles et femelles sont très similaires, cependant le dos de la femelle est en général d'un gris plus clair que celui du mâle. De même, la calotte noire sur la tête de la femelle est moins étendue.

Le juvénile ne possède pas la calotte noire caractéristique de ses parents, mais a une tête grise et blanche.

## Habitat et aménagements du jardin

Migratrice partielle, la **Bergeronnette grise** aime cacher son nid dans les espaces semi-fermés. Vous pourrez donc aménager des **nichoirs** sous les toits ou sur les poutres apparentes de la charpente d'une grange. Vous la trouverez sur votre pelouse, ou près d'un tas de compost, à l'affut des **insectes**.

Bien entendu, il faut éviter d'employer tout type d'insecticide dans votre jardin.

## Risques de confusion

Certains pourraient la confondre avec la **Bergeronnette des ruisseaux**, mais la queue de cette dernière est jaune vif, et n'a pas de noir sur le dessus de la tête.



Il existe deux sous-espèces de **Bergeronnette grise** : la plus commune en France est la **Bergeronnette alba**, présentée ici. La deuxième est la **Bergeronnette de Yarrell**, avec un dos plus sombre, qu'on peut trouver en hiver dans nos jardins.

# Bouvreuil Pivoine

(*Pyrrhula pyrrhula*)



## Carte d'identité



- **Poids** : 26 à 38 g

- **Longueur** : 15 cm

- **Envergure** : 22 à 26 cm


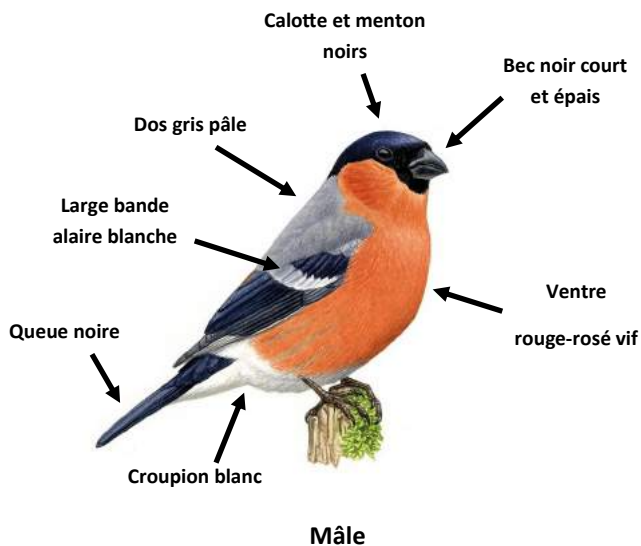
- **Alimentation** : principalement des graines, des fruits, et des bourgeons. Des invertébrés en été pour nourrir les poussins

- **Période de présence** :

J	F	M	A	M	J	J	A	S	O	N	D

- [Écoutez le chant du Bouvreuil pivoine sur oiseaux.net](http://oiseaux.net)

## Comment le reconnaître ?



Mâles et femelles sont reconnaissables grâce à leur **calotte et bec noir caractéristique**. Cependant, le ventre de la femelle est gris-beige et son dos est brunâtre. Elle apparaît globalement comme **plus terne** que le mâle.

Le **juvénile** a le même plumage que la femelle, à la différence qu'il ne possède pas la calotte noire caractéristique. Son plumage est terne, avec un ventre gris-beige et un dos brunâtre.



Juvénile

## Habitat et aménagements du jardin

Le **Bouvreuil pivoine**, un grand timide ! Il ne viendra en général que lorsque peu d'autres oiseaux sont présents. Il fréquentera vos **mangeoires en hiver**, où pourront lui être servi des petites **graines et du tournesol**. Dans votre jardin, les saules, noisetiers, arbustes à baies comme le sureau ou les arbres à akènes ont la côte : le Bouvreuil pivoine y extraira les graines des fruits grâce à son bec adapté.

## Risques de confusion

La calotte noire du **Bouvreuil pivoine** reste un élément distinctif pour le reconnaître. Attention toutefois à ne pas confondre avec le **Pinson des arbres**, qui porte un casque gris sur la tête, et le **Pinson du nord**. Le **Rougegorge familier** et le **Rougequeue à front blanc** ont également un ventre rouge, mais ne portent pas de calotte noire et ont un bec fin d'insectivores.



Pinson des arbres



Pinson du Nord

# Chardonneret élégant

(*Carduelis carduelis*)




## Carte d'identité



- **Poids** : 14 à 18 g
- **Longueur** : 12 cm
- **Envergure** : 21 à 25 cm
- **Alimentation** : graines (chardons ou autres plantes de la famille des composées). Insectes en été pour les poussins
- **Période de présence** : 

J	F	M	A	M	J	J	A	S	O	N	D
---	---	---	---	---	---	---	---	---	---	---	---
- [Écoutez le chant du Chardonneret élégant](#)

## Comment le reconnaître ?



Tête beige-grisâtre  
Plumage identique aux adultes à l'exception de la tête



Juvénile

Mâles et femelles sont **quasi-identiques**. Le masque rouge se prolonge un peu plus vers l'arrière de l'œil chez le **mâle**, mais cette différence est subtile.

Les **jeunes** ont le **plumage du corps identique à celui des adultes**, mais ne présentent pas les marques et les couleurs typiques de cette espèce au niveau de la tête. En effet, ils conservent une tête entièrement beige / blanche jusqu'à leur premier hiver.



## Habitat et aménagements du jardin

Le **Chardonneret élégant** vient facilement aux mangeoires en hiver. Il apprécie particulièrement les graines de tournesol qu'il prend dans la mangeoire ou directement au sol.

Comme l'indique son nom, il apprécie les graines de chardons. Vous pouvez en planter dans votre jardin, ils seront appréciés des chardonnerets.

## Risques de confusion

C'est le seul oiseau du jardin à présenter un plumage de cette couleur. Il est ainsi difficilement confondu avec une autre espèce. Les marques jaunes de ses ailes peuvent faire penser à celles du **Verdier d'Europe** ou du **Tarin des aulnes**, mais ces espèces ne présentent pas les marques rouges et blanches sur la face.



Verdier d'Europe



Tarin des aulnes



# Choucas des tours

(*Corvus monedula*)



## Carte d'identité



- **Poids** : 220 à 270 g

- **Longueur** : 33 cm

- **Envergure** : 67 à 74 cm

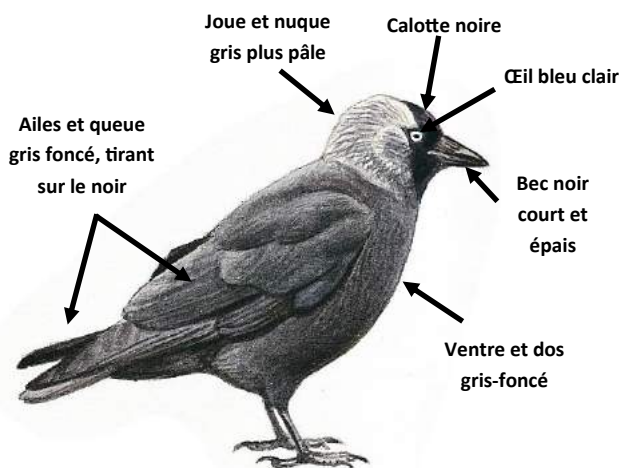
- **Alimentation** : Omnivore : principalement des invertébrés, mais aussi des graines et des fruits

- **Période de présence** :

J	F	M	A	M	J	J	A	S	O	N	D
---	---	---	---	---	---	---	---	---	---	---	---

- [Ecoutez le chant du Choucas des tours sur oiseaux.net](http://oiseaux.net)

## Comment le reconnaître ?



Mâle ou femelle



Juvenile

Mâles et femelles sont identiques.

Le **juvénile** a un iris **sombre** et non clair comme les adultes. De plus, il est **entièrement sombre**, alors que les adultes présentent un subtil dégradé de gris.

## Habitat et aménagements du jardin

En hiver, le **Choucas des tours** peut former des grands dortoirs dans les zones urbaines. Sédentaire, il ne fréquente que peu les mangeoires. En revanche, vous pourrez l'observer dans votre jardin en plaçant des **nichoirs de grande taille** (celui de la chouette hulotte ou du pigeon colombin par exemple) le plus haut possible sur un mur ou un grand arbre. Veillez bien à ce que le trou d'envol soit dirigé vers un espace dégagé.

## Risques de confusion

Le **Choucas des tours** peut être confondu avec le **Corbeau freux** ou la **Corneille noire**, mais il a un œil clair et une nuque grise, contrairement à la **Corneille noire** qui est entièrement noire. Le **Corbeau freux** présente un bec avec une base blanche caractéristique, qui permet de le reconnaître facilement. Le juvénile est plus difficile à identifier, mais il reste beaucoup plus petit que les autres corvidés.



Corneille noire



Corbeau freux

Avec le soutien de :

# Corneille noire

(*Corvus corone*)




## Carte d'identité




- **Poids** : 540 à 600 g
- **Longueur** : 47 cm
- **Envergure** : 93 à 104 cm
- **Alimentation** : Omnivore et opportuniste : invertébrés, vers, graines, fruits, cadavres, petits vertébrés, restes alimentaires

- **Période de présence** :



- [Ecoutez le chant de la Corneille noire sur oiseaux.net](http://oiseaux.net)

## Comment la reconnaître ?



Mâles, femelles et juvéniles présentent un plumage identique.

## Habitat et aménagements du jardin

La **Corneille noire** trouve refuge près de l'homme, sauf en altitude. Il n'y a donc rien de particulier à faire pour l'attirer dans votre jardin. Longtemps persécutée, elle reste farouche. Elle ne s'approche généralement pas des mangeoires et apprécie les **grands arbres**, dans lesquels elle peut installer son nid.

Vous pouvez rencontrer des grands groupes de Corneille noire ou des individus isolés, notamment pendant la saison de reproduction.

## Risques de confusion

Attention à ne pas la confondre avec les autres corvidés. Vous pourrez l'identifier car elle est petite et a un bec noir, alors que le **Corbeau freux** adulte montre une base du bec déplumée et grise. Leurs cris sont également différents. Enfin, elle est beaucoup plus petite et plus commune que le **Grand corbeau**.

Contrairement au **Choucas des tours**, son iris est sombre et son corps est entièrement noir.



Corbeau freux



Choucas des tours

Avec le soutien de :



# Epervier d'Europe

(*Accipiter nisus*)




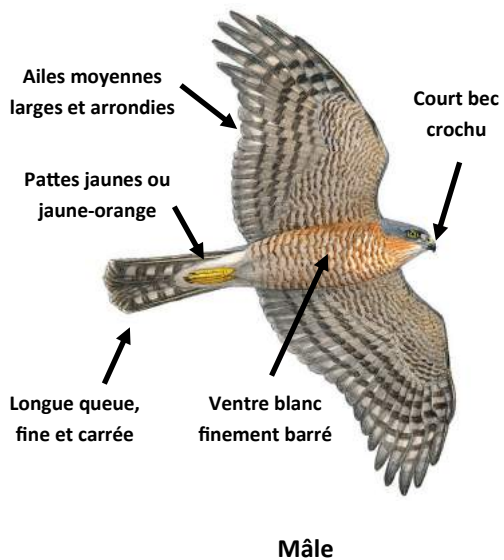
## Carte d'identité



- **Poids** : 150 à 320 g
- **Longueur** : 28 à 40 cm
- **Envergure** : 60 à 80 cm
- **Alimentation** : oiseaux (passereaux principalement)
- **Période de présence** : 

J	F	M	A	M	J	J	A	S	O	N	D
---	---	---	---	---	---	---	---	---	---	---	---
- **Ecoutez le chant de l'Epervier d'Europe sur [oiseaux.net](http://oiseaux.net)**

## Comment le reconnaître ?



**Mâles, femelles et juvéniles** sont différents. Les yeux du **mâle** sont orange, son dos est gris cendré et son ventre est barré de brun-roux. Il n'y a pas de traces rousses chez la **femelle** qui a un ventre barré de gris-noir, un œil jaune et un dos gris-brun. De plus, elle est plus massive que le mâle. Le **juvénile** ressemble à la femelle mais son dos est brun foncé et il a de larges tâches brunes sur le ventre.

## Habitat et aménagements du jardin

Généralement présent près des petits bois et des haies, l'**Epervier d'Europe** se rapproche des habitations en hiver. Si vous ne souhaitez pas qu'il s'attaque à vos passereaux, ne placez pas votre mangeoire à proximité de buissons à feuilles persistantes. Il faut cependant se souvenir que la prédation naturelle ne pose pas de problèmes pour la biodiversité de votre jardin et de cette façon votre mangeoire profite à tout le monde !

## Risques de confusion

Attention de ne pas le confondre avec le **Faucon crécerelle**, qui a une taille similaire. Cependant le plumage du Faucon crécerelle est brun chaud ou roux sur le dessus et il possède une petite moustache sur l'œil que n'a pas l'Epervier d'Europe. De plus, il est plus élancé, a des ailes pointues et sa queue longue se termine par une barre noire.



Faucon crécerelle

# Étourneau sansonnet

(*Fringilla montifringilla*)



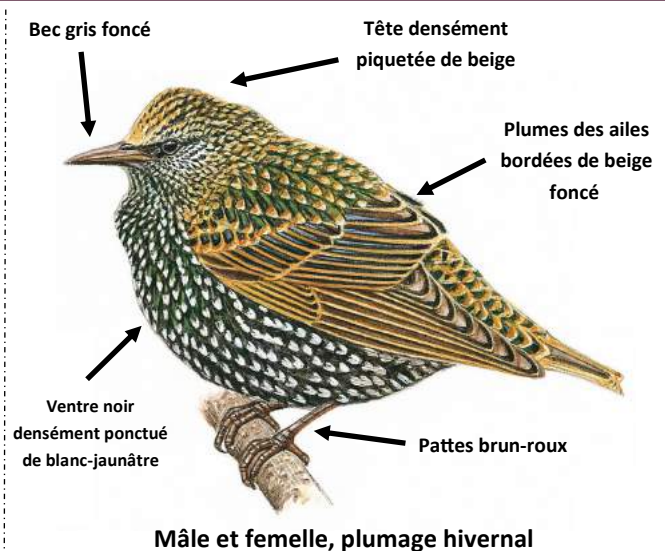
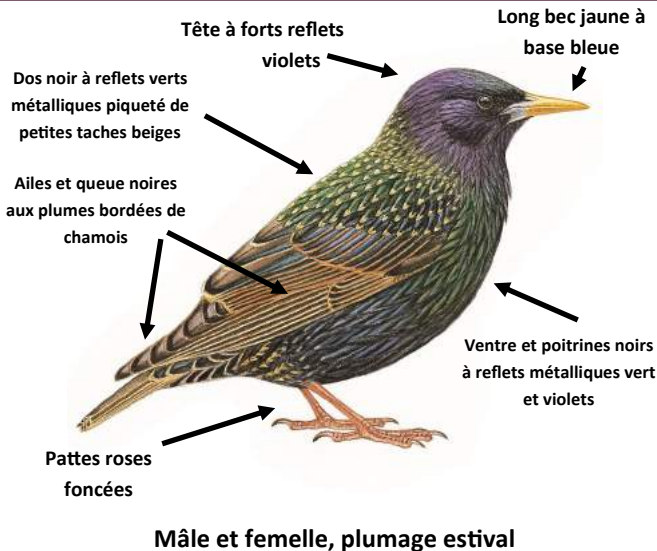
## Carte d'identité



- **Poids** : 60 à 96 g
- **Longueur** : 21 cm
- **Envergure** : 31 à 40 cm
- **Alimentation** : invertébrés, fruits et baies. Se nourrit au sol.
- **Période de présence** : 

J	F	M	A	M	J	J	A	S	O	N	D
---	---	---	---	---	---	---	---	---	---	---	---
- [Écoutez le chant de l'Étourneau sansonnet](#)

## Comment le reconnaître ?



Mâles et femelles sont **identiques**, mais ils présentent tous les deux un **plumage variable entre l'hiver et l'été**. La femelle apparaît cependant un peu plus tachetée que la mâle, avec un bec moins jaune. Les **jeunes** sont très différents. Ils présentent un **plumage uniforme brun gris**, qui sera petit à petit remplacé par le plumage adulte au fil de l'été. Ils conserveront cependant la tête grise plus longtemps.



## Habitat et aménagements du jardin

Observable **tout au long de l'année**, il fréquente facilement les parcs et jardins. On le rencontre régulièrement à la **mangeoire** où il apprécie les fruits et les graines.

Il fréquentera facilement les **nichoirs** placés haut dans un arbre, ouvert sur une zone dégagée.

En **hiver** les individus se rassemblent en **dortoirs** de plusieurs milliers d'individus.

## Risques de confusion

Il peut être confondu avec le **Merle noir**, que l'on rencontre aussi facilement dans les jardins. Cependant, le merle est plus grand avec une queue plus longue. De plus, l'étourneau marche au sol alors que le merle sautille.



Merle noir mâle

La confusion avec tous les autres **corvidés noirs** peut être écartée facilement car il est beaucoup plus petit.

# Faucon crécerelle

(*Falco tinnunculus*)


## Carte d'identité



- **Poids** : 190 à 300 g
- **Longueur** : 34 à 39 cm
- **Envergure** : 65 à 80 cm
- **Alimentation** : Principalement des insectes, mais aussi quelques petits mammifères.
- **Période de présence** : 

J	F	M	A	M	J	J	A	S	O	N	D
---	---	---	---	---	---	---	---	---	---	---	---
- [Ecoutez le chant du Faucon crécerelle](#)

## Comment le reconnaître ?



Mâles, femelles et juvéniles sont **différents**.

Le **mâle** a une queue et une tête gris-bleuté et a un ventre brun-roux. La **femelle** a une queue brune barrée de noir, et tout son corps est à dominante brune. Le **juvénile** est similaire à la femelle avec un plumage encore plus rayé.

## Habitat et aménagements du jardin

Le **Faucon crécerelle** est présent de partout en France, mais il marque une préférence pour les **grands espaces ouverts**.

Si vous souhaitez l'accueillir dans votre jardin, vous pouvez disposer un **nichoir** au sommet d'un pylône ou d'un bâtiment tranquille. Il niche également dans les arbres et il lui arrive de recycler les vieux nids des corvidés.

## Risques de confusion

Il faut être vigilant à ne pas confondre le **Faucon crécerelle** avec l'**Epervier d'Europe**. Vous reconnaîtrez l'Epervier d'Europe grâce à ses ailes plus larges et plus courtes.

Le **Faucon pèlerin** peut également être confondu avec le Faucon crécerelle, mais il est plus grand et son dos de couleur gris ardoise diffère du dos brun du Faucon crécerelle.



Epervier d'Europe



# Fauvette à tête noire

(*Sylvia atricapilla*)



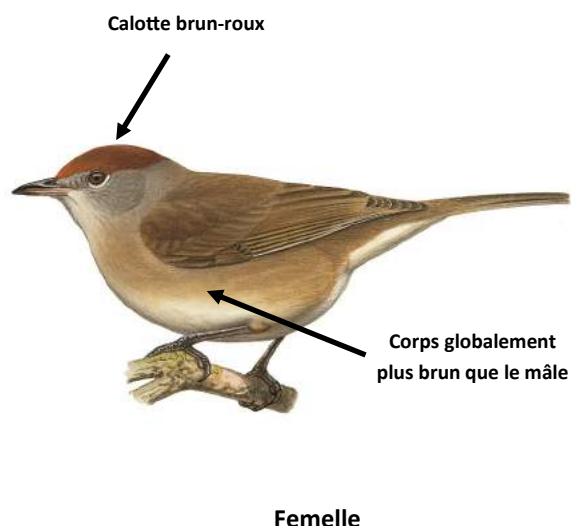
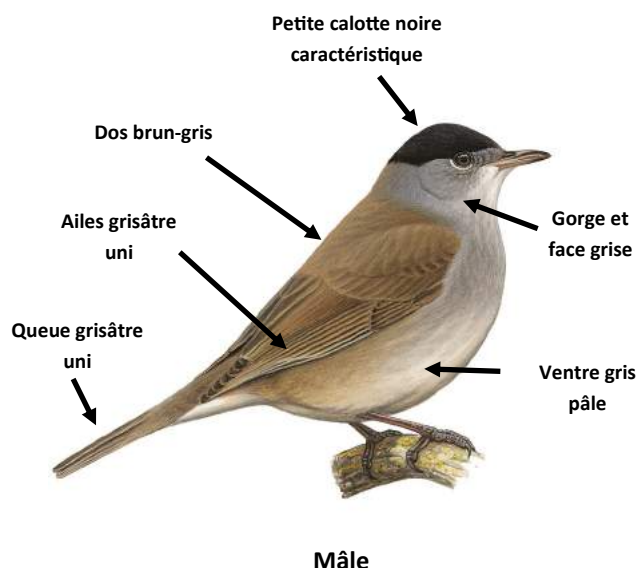
## Carte d'identité



- **Poids** : 14 à 20 g
- **Longueur** : 13 cm
- **Envergure** : 20 à 23 cm
- **Alimentation** : Principalement des insectes, mais aussi des baies et des fruits en automne
- **Période de présence** : 

J	F	M	A	M	J	J	A	S	O	N	D
---	---	---	---	---	---	---	---	---	---	---	---
- [Ecoutez le chant de la Fauvette à tête noire](#)

## Comment la reconnaître ?



Mâles et femelles sont différents.

La calotte du mâle est **noire** tandis que celle de la femelle est **brun-roux**. Le juvénile ressemble à la femelle mais sa calotte est **plus terne, plus brune**.

## Habitat et aménagements du jardin

On trouve la **Fauvette à tête noire** aussi bien dans les sous-bois que dans les jardins. Elle apprécie les zones de végétation touffues (ronciers, haies...) dans lesquelles elle trouve le gîte et le couvert. Vous pouvez favoriser sa présence en lui proposant une **vasque d'eau claire** en été, en **plantant des arbres à baies** (églantier, sureau...), ou en laissant un petit roncier dans un coin de votre jardin.

## Risques de confusion

Il est facile de reconnaître la **Fauvette à tête noire** grâce à sa petite calotte noire ou brune caractéristique. Attention toutefois à ne pas la confondre avec la **Mésange nonnette**. De la même taille, cette dernière a cependant une calotte noire plus large, et un menton noir.

La **Fauvette des jardins** n'a pas de calotte noire ou brune, contrairement à la Fauvette à tête noire.



Mésange nonnette



Fauvette des jardins

Avec le soutien de :

# Geai des chênes

(*Garrulus glandarius*)



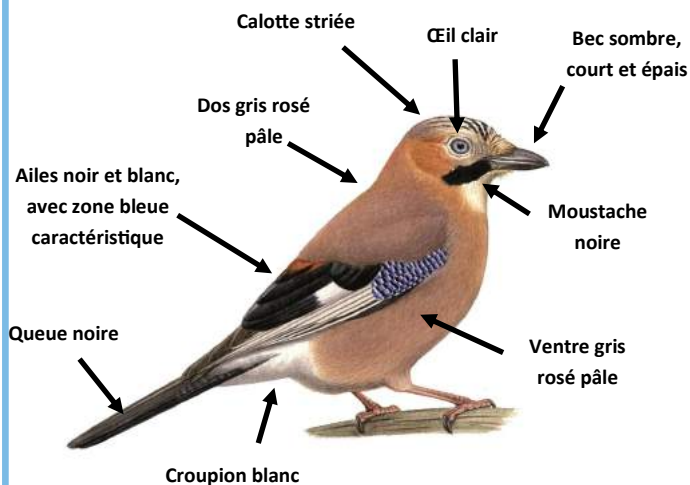
## Carte d'identité



- **Poids** : 140 à 190 g
- **Longueur** : 34 cm
- **Envergure** : 55 cm
- **Alimentation** : Variée : glands, insectes, fruits, graines, plus rarement œufs et oisillons
- **Période de présence** : 

J	F	M	A	M	J	J	A	S	O	N	D
---	---	---	---	---	---	---	---	---	---	---	---
- [Écoutez le chant du Geai des chênes](#)

## Comment le reconnaître ?



Mâle, femelle et juvénile



Mâle ou femelle

Mâles, femelles et jeunes ont un plumage **identique**.

## Habitat et aménagements du jardin

Dans votre jardin, le **Geai des chênes** appréciera les arbres à fruits, à baies, mais surtout les chênes sur lesquels il viendra chercher des **glands** qu'il stockera dans des caches. Vous pourrez l'attirer en hiver avec des **mangeoires** contenant des fruits, des grosses graines ou de la graisse. N'éradiquez pas toutes les fourmis de votre jardin ! Elles nettoient les parasites sur les plumes du geai, qui les aide à monter sur son plumage.

## Risques de confusion

Difficile de le confondre de par sa taille et sa tâche bleue caractéristique sur l'aile ! Néanmoins, il peut être confondu avec la **Pie bavarde**, d'une taille similaire, mais qui possède une longue queue et un plumage noir et blanc. Bien qu'ayant une huppe et des couleurs caractéristiques, il peut également y avoir méprise avec la **Huppe fasciée**.



Pie bavarde



Huppe fasciée

Avec le soutien de :

# Gobemouche gris

(*Muscicapa striata*)



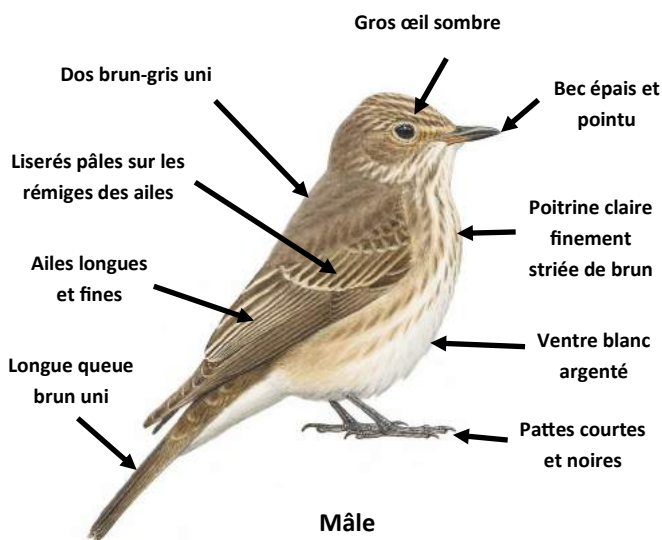
## Carte d'identité



- **Poids** : 14 à 19 g
- **Longueur** : 14 cm
- **Envergure** : 23 à 25 cm
- **Alimentation** : Des insectes volants (diptères, hyménoptères et papillons), parfois quelques baies
- **Période de présence** : 

J	F	M	A	M	J	J	A	S	O	N	D
---	---	---	---	---	---	---	---	---	---	---	---
- [Écoutez le chant du Gobemouche gris](#)

## Comment le reconnaître ?



Mâles et femelles ont un **plumage identique**.

Le **juvénile** a une **calotte mouchetée** et un dos ponctué de tâches crème ou rousse. Son plumage peut apparaître comme **écaillé**, mais il va rapidement changer pour ressembler aux adultes.

## Habitat et aménagements du jardin

Migrateur, il revient du sud du Sahara pour passer les mois **d'avril à septembre** dans nos jardins. Pour se nourrir, il se perche sur une branche et guette les insectes : il est donc recommandé de laisser les branches mortes sur les arbres. Afin de l'attirer dans votre jardin, n'utilisez **pas d'insecticide**, et **favorisez les plantes à fleurs**, qui attireront les insectes ! Le Gobemouche gris peut également utiliser les **nichoirs semi-fermés**, s'ils sont placés en hauteur, avec une vue dégagée.

## Risques de confusion

Comme le **Gobemouche gris**, la **Fauvette des jardins** présente un plumage terne et uni. Vous les différenciez à leurs comportements très différents, ou à la taille de la queue, plus courte chez la Fauvette des jardins.



Fauvette des jardins

Le **Gobemouche noir** présente un comportement similaire, mais il a une tâche blanche caractéristique sur son aile noire, et une queue noire bordée de blanc.



Gobemouche noir

Avec le soutien de :



# Grive draine

(*Turdus viscivorus*)



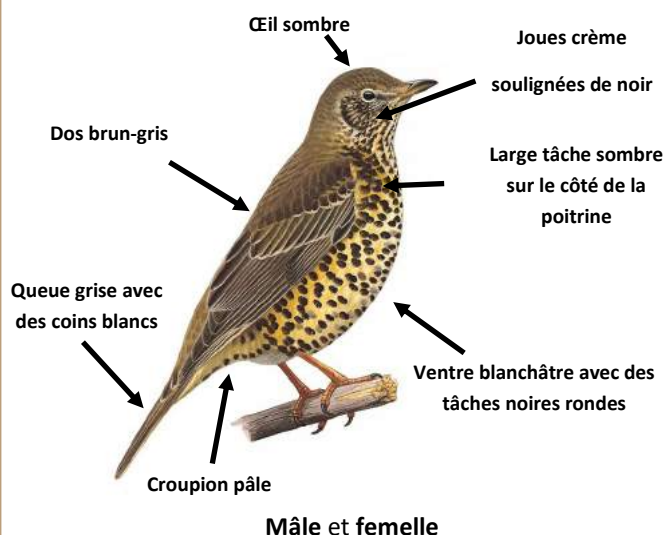
## Carte d'identité



- **Poids** : 110 à 140 g
- **Longueur** : 27 cm
- **Envergure** : 42 à 48 cm
- **Alimentation** : invertébrés, insectes, fruits et baies notamment en automne et hiver
- **Période de présence** : 

J	F	M	A	M	J	J	A	S	O	N	D
---	---	---	---	---	---	---	---	---	---	---	---
- [Écoutez le chant de la Grive draine](#)

## Comment la reconnaître ?



Mâles et femelles ont un **plumage identique**.

Les **juvéniles** ont une **tête plus claire** que les adultes, et ont des **plumes tâchées dans le dos** qu'ils perdront rapidement pour ressembler aux adultes.

## Habitat et aménagements du jardin

Vous pourrez l'observer fréquemment en hiver sur vos pelouses, ou en été si vous habitez proche de prairies. Comme les autres grives, la **Grive draine** appréciera les **arbres et arbustes à baies (prunus, ronciers)**. Vous pourrez ainsi l'attirer dans vos jardins l'hiver avec des **vieux fruits** (pommes, poires...), placés judicieusement dans un coin tranquille de votre jardin. Elle viendra les manger directement au sol en compagnie de merles et des autres espèces de grives.

## Risques de confusion

La **Grive draine** et la **Grive musicienne** sont très similaires. Cependant, la Grive musicienne est plus petite, a un dos plus brun et a des taches en forme de goutte ou de cœur sur le ventre (alors qu'elles sont plus rondes chez la Grive draine). Attention également à ne pas confondre la Grive draine avec les **merles juvéniles**, que vous reconnaîtrez grâce à leurs queues et ailes brun-noir.



Grive musicienne



Merle juvénile

Avec le soutien de :

# Grive mauvis

(*Turdus iliacus*)



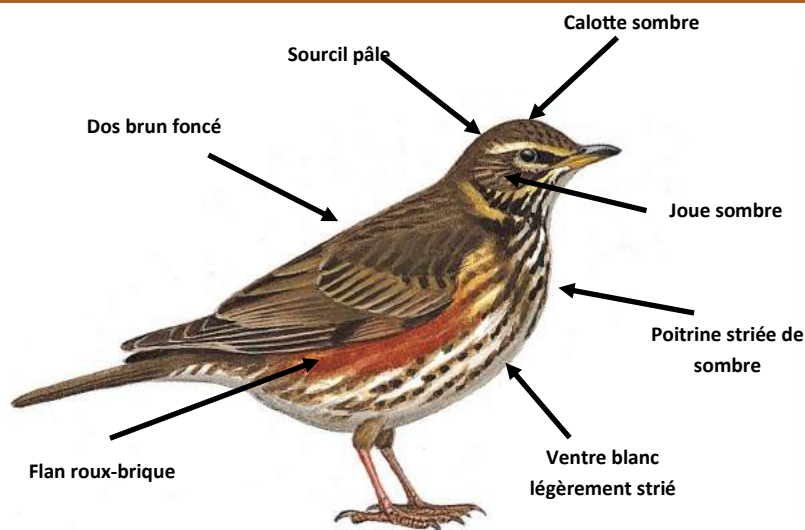
## Carte d'identité



- **Poids** : 55-75g
- **Longueur** : 24cm
- **Envergure** : 33cm
- **Alimentation** : invertébrés (insectes, vers) et des baies, des fruits surtout en hiver
- **Période de présence** : 

J	F	M	A	M	J	J	A	S	O	N	D
- [Écoutez le Chant de la Grive mauvis sur Oiseaux.net](http://Oiseaux.net)

## Comment la reconnaître ?



Mâle et femelle

Mâles et femelles sont **identiques**.

Les **jeunes** ont un plumage semblable à celui des adultes, mais certaines de leurs couvertures alaires présentent des pointes beiges (la distinction jeune / adulte n'est cependant pas des plus aisée pour un œil non exercé). Il garde cette différence jusqu'à l'hiver. Nous pouvons donc en observer en France, malgré le fait que cette espèce ne niche que dans le Nord de l'Europe.

## Habitat et aménagements du jardin

Observable uniquement durant la **période hivernale** d'octobre à mars, mais sur tout le territoire français méridional. Elle apprécie les **haies et les zones bocagères**. On la rencontre également près des **bois** et dans les **jardins**.

Comme toutes les grives du jardin, elle apprécie les **fruits jetés au sol** (pommes, poires...). Plantez des **arbustes à baies** (sureau, sorbiers), elle s'en délectera en hiver !

## Risques de confusion

Peut être confondue avec 2 autres grives qui fréquentent les jardins : la **Grive musicienne** et la **Grive draine**. Elle s'en distingue par ses flans roux et par son sourcil blanc absent chez ses cousines. Une confusion avec la femelle du **Merle (Merlette)** est possible, mais cette dernière est toute brune.



Grive draine



Grive musicienne



# Grive musicienne

(*Turdus philomelos*)



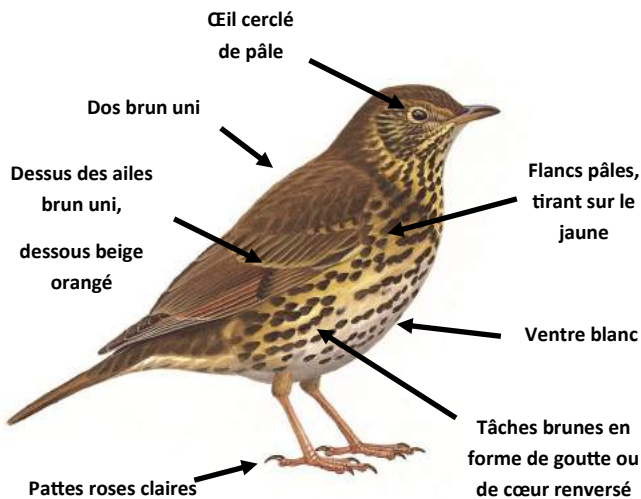
## Carte d'identité



- **Poids** : 70 à 90 g
- **Longueur** : 23 cm
- **Envergure** : 33 à 36 cm
- **Alimentation** : insectes, vers, escargots, fruits et baies en automne et hiver
- **Période de présence** : 

J	F	M	A	M	J	J	A	S	O	N	D
---	---	---	---	---	---	---	---	---	---	---	---
- [Écoutez le chant de la Grive musicienne](#)

## Comment la reconnaître ?



Mâle, femelle et juvénile



Mâles, femelles et juvéniles ont un plumage identique.

## Habitat et aménagements du jardin

Évitez tous les produits qui risqueraient de faire fuir les **limaces** et **escargots** ! La Grive musicienne s'en chargera ! Elle appréciera les endroits calmes présentant des pierres plates sur lesquelles elles pourra venir casser les coquilles des escargots en toute tranquillité. Plantez des **arbustes à baies** et à **fruits**. Elle viendra s'en nourrir. Vous pourrez aussi lui proposer des **fruits au sol** (pommes, poires...).

## Risques de confusion

Il n'est pas toujours évident de distinguer la Grive musicienne de la **Grive draine** ! Cette dernière est plus grande et plus massive, avec une joue plus pâle et des tâches plus rondes sur les flancs. La **Grive mauvis** est plus petite, plus sombre, a un sourcil blanc et des traces rouges sur le flanc.



Grive draine

Enfin, les **jeunes merles** sont parfois assez pâles et tâchés, mais leurs queues et ailes restent brun-noir.



Grive mauvis

Avec le soutien de :



# Grosbec casse-noyaux

(*Coccothraustes coccothraustes*)



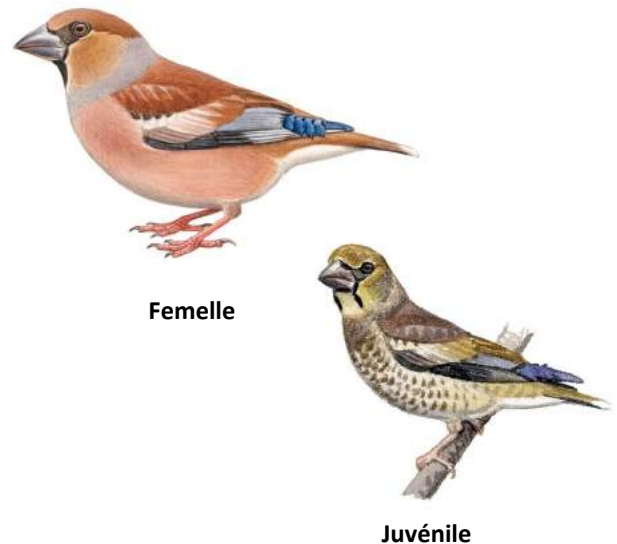
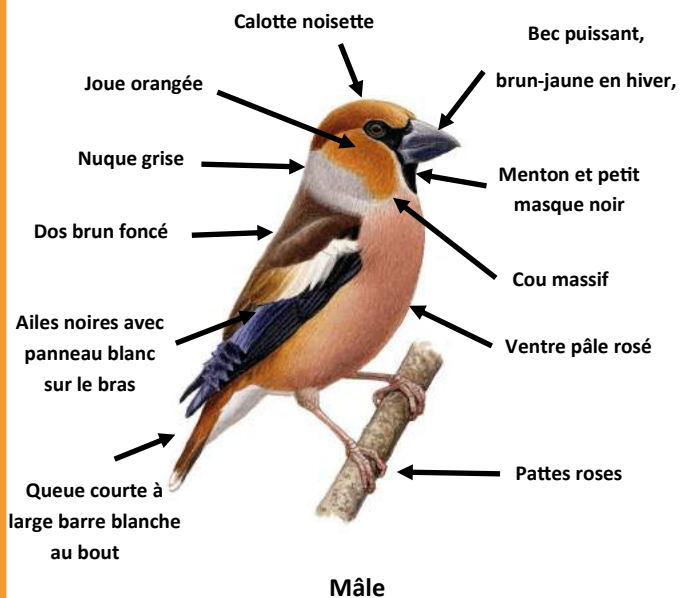
## Carte d'identité



- **Poids** : 48 à 62 g
- **Longueur** : 18 cm
- **Envergure** : 29 à 33 cm
- **Alimentation** : Principalement des graines, des bourgeons et des jeunes pousses. Des invertébrés (chenille) durant la saison de reproduction
- **Période de présence** : 

J	F	M	A	M	J	J	A	S	O	N	D
---	---	---	---	---	---	---	---	---	---	---	---
- **Ecoutez le chant du Grosbec casse-noyaux**

## Comment le reconnaître ?



**Mâles et femelles** sont assez **similaires**. Les ailes des femelles sont plus grises que celles des mâles, car les franges de certaines plumes de leurs ailes (rémiges secondaires) sont grises et non noires comme chez le mâle.

Les **juvéniles** ont un plumage plus **terne**, et sont légèrement **tachetés sur le ventre**. Ils ressembleront aux adultes dès

## Habitat et aménagements du jardin

Le **Grosbec casse-noyaux** est un oiseau forestier qui habite les **bois** ou les **vergers**. Il fréquente volontiers vos **mangeoires**, qu'il visite souvent seul. En effet, les autres espèces craignent son bec puissant avec lequel il peut ouvrir tout type de **graines** comme des graines de tournesol, ou des **fruits secs à coque** plus résistants.

## Risques de confusion

Avec son bec énorme, sa grosse tête, ses lunettes et menton noir, et enfin ses couleurs caractéristiques, le **Grosbec casse-noyaux** est rarement confondu ! De la même famille, le **Bouvreuil pivoine** a un bec court et épais, et sa calotte noire englobant la tête, le bec et le menton permet de le définir.



Notez aussi qu'il est plus gros que le **Verdier d'Europe**, et ne présente pas de coloration jaune ou verte.



Avec le soutien de :

# Hirondelle de fenêtre

(*Delichon urbicum*)



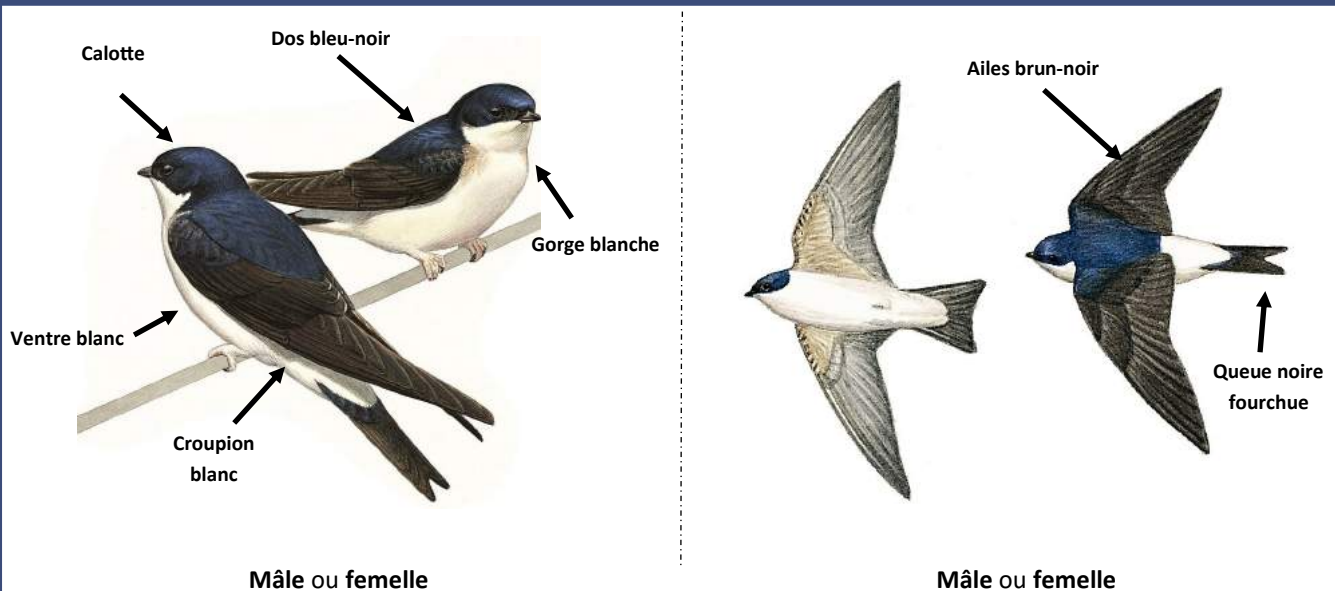
## Carte d'identité



- **Poids** : 15 à 21 g
- **Longueur** : 12 cm
- **Envergure** : 26 à 29 cm
- **Alimentation** : Des insectes et des araignées, capturés en vol
- **Période de présence** : 

J	F	M	A	M	J	J	A	S	O	N	D
- **Ecoutez le chant de l'Hirondelle de fenêtre sur [oiseaux.net](http://oiseaux.net)**

## Comment la reconnaître ?



Mâles et femelles ont un plumage **identique**.

Le **juvénile** a un plumage plus **terne** que ses parents, **sans reflets métallisés**.

## Habitat et aménagements du jardin

L'**Hirondelle de fenêtre** utilise un mélange de boue pour façonner son nid, qu'elle construit sur les façades de nos habitations. On la retrouve aussi sur son habitat naturel : les falaises de montagne. Pour l'attirer chez vous, vous pouvez installer des **nids artificiels** sur la façade de votre habitation avec des **planches en bois**, qui retiendront les fientes. Si un nid a été déjà été formé pendant l'été, il faut éviter de le détruire, car elle aime revenir au même endroit après sa migration.

## Risques de confusion

Elle peut être confondue avec sa cousine l'**Hirondelle Rustique**, mais cette dernière a une gorge rouge, et non blanche comme l'Hirondelle de fenêtre. Les individus d'Hirondelle rustique juvénile, bien que plus terne, restent reconnaissables grâce à leurs queues plus échancrées et leurs corps plus élancés. La confusion avec le Martinet noir est aussi fréquente mais elle s'en distingue par son ventre blanc.



Hirondelle rustique



Martinet noir

# Hirondelle rustique

(*Hirundo rustica*)



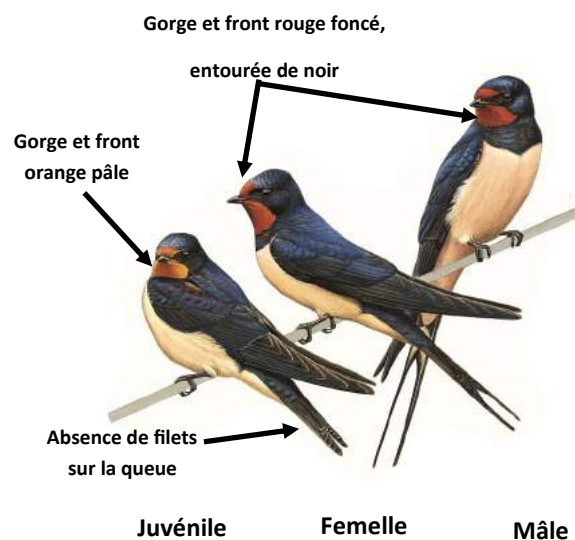
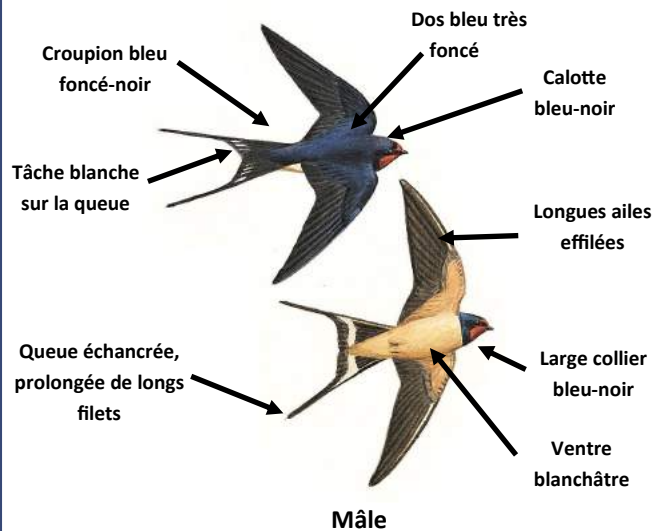
## Carte d'identité



- **Poids** : 16 à 25 g
- **Longueur** : 17 à 19 cm
- **Envergure** : 32 à 35 cm
- **Alimentation** : Des insectes et des araignées, attrapés en vol
- **Période de présence** : 

J	F	M	A	M	J	J	A	S	O	N	D
- [Ecoutez le chant de l'Hirondelle rustique](#)

## Comment la reconnaître ?



Mâles, femelles et juvéniles sont légèrement **différents**.

Les **filets de la queue** de la **femelle** sont plus **courts** que ceux du mâle.

La queue du **juvénile** est **moins échancrée**, et il ne possède **pas de filets**. De plus, il est globalement **plus terne** que les adultes. Son front et sa gorge sont **orange pâle**, et non rouge foncé.

## Habitat et aménagements du jardin

Présente en France d'avril à septembre, l'**Hirondelle rustique** affectionne particulièrement les milieux agricoles, mais niche aussi dans les zones urbaines. Pour l'attirer chez vous, il faut qu'elle puisse trouver un **bâtiment ouvert en permanence** dans lequel elle pourra installer son nid, comme une grange, un garage ou une écurie. Il est interdit de porter atteinte aux nids (occupés ou vides) et aux individus.



## Risques de confusion

L'**Hirondelle rustique** est souvent confondue avec sa cousine l'**Hirondelle de fenêtre**. Mais contrairement à sa cousine l'Hirondelle de fenêtre, elle a un croupion noir, une gorge rouge et un corps plus élancé. Elle se différencie du **Martinet noir** car ce dernier a un plumage complètement sombre. De plus, il est plus grand et a des ailes pointues plus larges à la base.



Hirondelle de fenêtre



Martinet noir

Avec le soutien de :



MUSÉUM  
NATIONAL D'HISTOIRE NATURELLE



AGIR pour la  
BIODIVERSITÉ



# Linotte mélodieuse

(*Carduelis cannabina*)




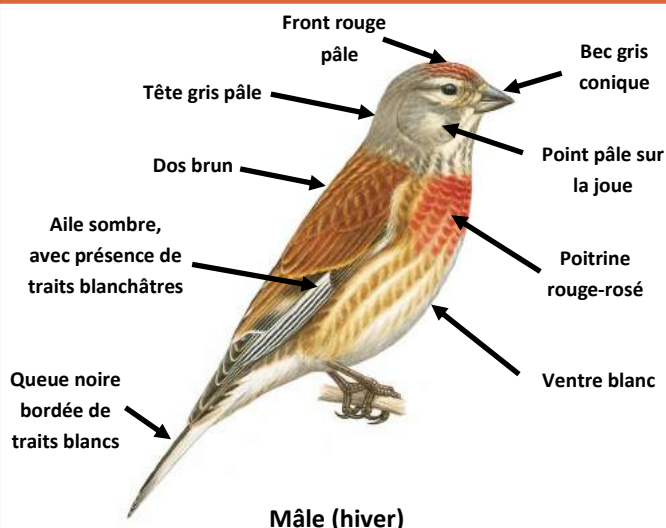
## Carte d'identité



- **Poids** : 15 à 20 g
- **Longueur** : 13 cm
- **Envergure** : 21 à 25 cm
- **Alimentation** : principalement des graines de graminées (herbes), mais aussi des petits invertébrés et chenilles en été
- **Période de présence** : 

J	F	M	A	M	J	J	A	S	O	N	D
- [Ecoutez le chant de la Linotte mélodieuse](#)

## Comment la reconnaître ?



Mâles, femelles et juvéniles sont **différents**.

La **femelle** possède également un point pâle sur la joue, mais elle a un **corps brun rayé**, avec une **poitrine beige-fauve** et un **ventre blanc**. Elle n'a pas la couleur rouge du mâle.

Le **juvénile** a un **dos rayé** et des stries sur la poitrine. Il est globalement **plus terne**.

En hiver, le **mâle** a la tête plus brune et la poitrine moins rouge.



Juvénile

## Habitat et aménagements du jardin

La **Linotte mélodieuse** s'installe dans les champs, mais aussi dans les jardins des zones pavillonnaires. Cette espèce peut nicher jusqu'à la fin de l'été, il est donc impératif de **ne pas tailler les haies entre avril et mi-septembre** si vous voulez conserver les linottes dans votre jardin. Pour l'attirer en été, **tondez peu votre pelouse** pour laisser les graminées monter à graine. L'hiver, n'hésitez pas à disposer des **petites graines** dans vos mangeoires ou au sol.

## Risques de confusion

La confusion est possible avec le **Sizerin flammé** car celui-ci porte également du rouge sur la poitrine et le front, mais il a un menton noir et un corps brun rayé. De plus, il trouve sa nourriture dans les arbres, tandis que la Linotte mélodieuse la recherche au sol. Les mâles du Pinson des arbres et du Bouvreuil ont plus de rouge sur le dessous.



Sizerin flammé

Avec le soutien de :



Crédit Mutuel



AGIR pour la  
BIODIVERSITÉ

# Merle noir

(*Turdus merula*)



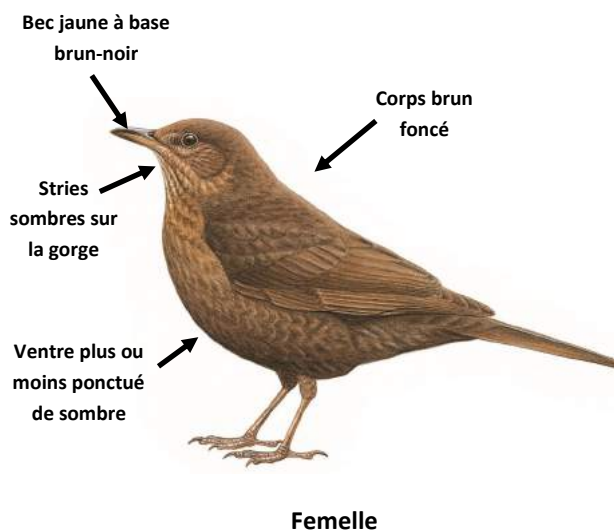
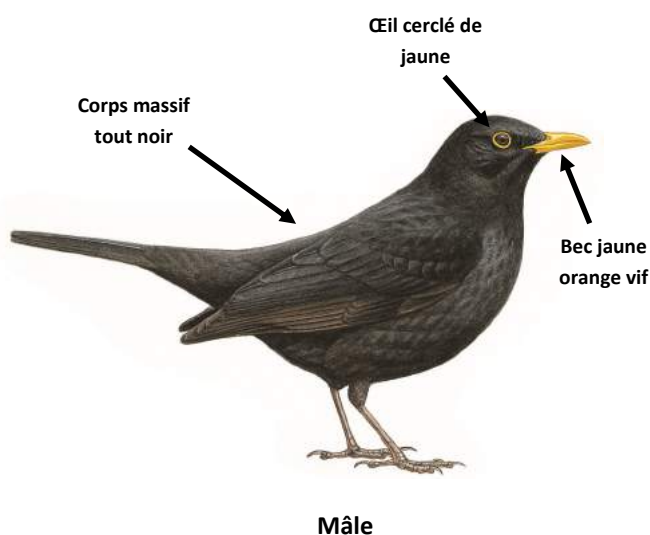
## Carte d'identité



- **Poids** : 80 à 110 g
- **Longueur** : 25 cm
- **Envergure** : 34 à 38 cm
- **Alimentation** : principalement des invertébrés comme les vers de terre, mais aussi des fruits et des baies
- **Période de présence** : 

J	F	M	A	M	J	J	A	S	O	N	D
---	---	---	---	---	---	---	---	---	---	---	---
- [Écoutez le chant du Merle noir](#)

## Comment le reconnaître ?



Mâles, femelles et juvéniles sont différents. Le mâle se différencie aisément de la femelle grâce à son plumage noir et non brun foncé.

Le plumage du **juvénile** est brun foncé taché de roussâtre et son bec est noir. Il est également possible de distinguer le mâle de la femelle juvénile, car le mâle juvénile porte une queue et des ailes plus noires que la femelle juvénile.



Juvénile

## Habitat et aménagements du jardin

Le **Merle noir** se rencontre dans tous les habitats. Pour l'attirer dans son jardin, il est recommandé de ne pas tailler les haies et les buissons entre avril et juillet et d'avoir des pelouses aérées et non traitées. Dans les jardins, il apprécie les **arbres fruitiers**, les **arbustes à baies** ainsi que tout type de **fruits rouges**. En hiver, il vient dans vos mangeoires quand celles-ci proposent des **fruits** comme des pommes coupées en deux, disposés au sol ou sur un plateau.

## Risques de confusion

Les **grives** peuvent être confondues avec la femelle Merle noir, mais leur plumage est moins sombre et tacheté sur le ventre. Également fréquent dans les jardins, l'**Étourneau sansonnet** porte en été un plumage noir et un bec jaune, mais il est plus petit que le Merle noir et est marqué de petites tâches blanches. Il marche au sol, contrairement au Merle noir qui sautille.



Grive musicienne



Étourneau sansonnet

Avec le soutien de :



Crédit Mutuel



AGIR pour la  
BIODIVERSITÉ

# Mésange à longue queue

(*Aegithalos caudatus*)




## Carte d'identité



- **Poids** : 7 à 9 g
- **Longueur** : 16 cm
- **Envergure** : 16 à 19 cm
- **Alimentation** : petits insectes et araignées ainsi que quelques graines
- **Période de présence** : 

J	F	M	A	M	J	J	A	S	O	N	D
- [Ecoutez le chant de la Mésange à longue queue](#)

## Comment le reconnaître ?



Mâle et femelle



Juvenile

**Mâles et femelles sont identiques.** Les jeunes présentent une teinte un peu différente des adultes. Leurs ailes ne présentent pas la trace rosée des adultes et leur front ainsi que les côtés de leur tête tirent vers le noir. Ils présentent le contour de l'œil rouge.

## Habitat et aménagements du jardin

La **Mésange à longue queue** peut se rencontrer dans les jardins en hiver, le plus **souvent en bande**. Elle ne fréquente pas particulièrement les mangeoires, mais peut se rencontrer sur **les boules de graisse** auxquelles elle se suspend avec agilité. Elle apprécie particulièrement les buissons, arbustes et arbres car elle va chercher sa nourriture principale (petits invertébrés) sous leurs écorces.

## Risques de confusion

De par la longueur sa silhouette générale et la longueur de sa queue il est difficile de la confondre avec un autre oiseau. Des confusions sont cependant notées avec la **Bergeronnette grise**, mais cette dernière un bec fin et long et surtout des habitudes terrestres que n'a pas la mésange à longue queue. La confusion avec **les autres espèces de mésange** est possible mais la longueur de la queue permet de facilement la distinguer.



Bergeronnette grise



# Mésange bleue

(*Cyanistes caeruleus*)



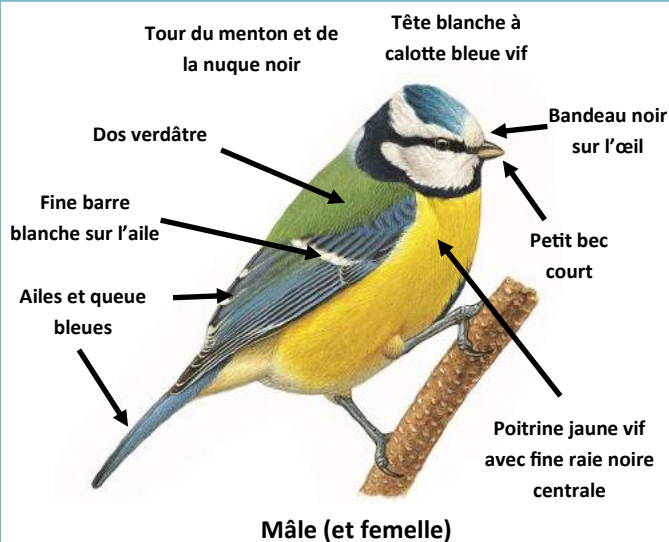
## Carte d'identité



- **Poids** : 9 à 12 g
- **Longueur** : 12 cm
- **Envergure** : 12 à 14 cm
- **Alimentation** : principalement des invertébrés (insectes, chenilles) et des graines durant l'hiver.
- **Période de présence** : 

J	F	M	A	M	J	J	A	S	O	N	D
---	---	---	---	---	---	---	---	---	---	---	---
- **Écoutez le chant de la Mésange bleue**

## Comment la reconnaître ?



Juvenile

**Mâles et femelles** sont **quasi-identiques**. La différence se fait au niveau du bandeau de l'œil, noir chez le **mâle** et bleu foncé chez la **femelle**. La **femelle** est également un peu plus pâle.

**Les jeunes** sont plus ternes et présentent un dessous et une joue jaune pâle. Leur calotte est verdâtre. Ils changent de plumage dès l'automne pour ressembler aux adultes.



## Habitat et aménagements du jardin

La **Mésange bleue** visite très facilement les nichoirs installés au jardin, à condition que le trou d'envol soit adapté (de 28 à 30mm de diamètre). C'est également une visiteuse assidue des mangeoires en hiver. Vous pouvez lui proposer des graines de tournesol et des boules de graisse, sur lesquelles elle s'accrochera comme une acrobate.

## Risques de confusion

Elle peut être confondue avec la **Mésange charbonnière** (également abondante aux mangeoires en hiver) qui présente aussi un ventre jaune et un dos verdâtre. Cependant cette dernière a la tête majoritairement noire et une « cravate » noire très visible. Des confusions avec la **Mésange noire** sont aussi signalées, mais elle ne présente pas de bleu ni de jaune sur son plumage.



Mésange charbonnière



Mésange noire

# Mésange charbonnière

(*Parus major*)



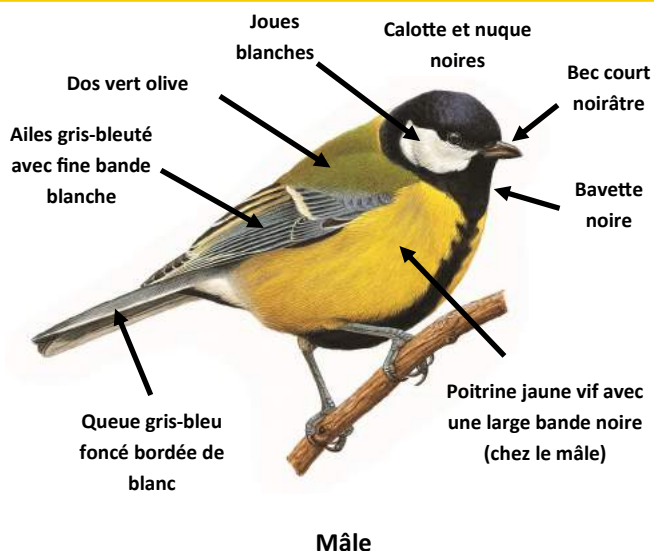
## Carte d'identité



- **Poids** : 16 à 21 g
- **Longueur** : 14 cm
- **Envergure** : 23 à 26 cm
- **Alimentation** : surtout des insectes et des chenilles en été. En hiver elle mange des graines
- **Période de présence** : 

J	F	M	A	M	J	J	A	S	O	N	D
---	---	---	---	---	---	---	---	---	---	---	---
- [Écoutez le chant de la Mésange charbonnière](#)

## Comment le reconnaître ?



Mâles et femelles sont quasi-identiques. La différence se fait au niveau du trait vertical sur la poitrine et le ventre. Il est plus large chez le mâle que chez la femelle.

Les jeunes ressemblent aux adultes mais sont plus ternes. La bande noire du ventre est discrète et leurs joues ne sont pas blanches mais jaune pâles. Ils muent durant leur première année pour acquérir un plumage similaire à celui des adultes.

## Habitat et aménagements du jardin

Au printemps, elle habite facilement les **nichoirs** installés dans le jardin (trou d'envol de **30 à 32mm**). Elle se délectera durant l'été des chenilles présentes sur vos arbres fruitiers. Evitez donc de les traiter ! En hiver, elle est une visiteuse assidue **des mangeoires**. Vous pouvez lui proposer **des graines de tournesol** qu'elle viendra chercher avant d'aller les ouvrir plus loin sur une branche.

## Risques de confusion

La confusion avec la **Mésange bleue** est fréquente, mais cette dernière est beaucoup plus petite et ne présente pas la tête noire de la charbonnière, ni le large trait noir vertical au milieu de la poitrine.



La **Mésange noire** présente la même joue blanche, mais sa nuque est blanche (noire chez la charbonnière), sa joue n'est pas fermée, elle est plus petite et surtout, elle ne présente pas les tons jaunes et verts de la charbonnière.



# Mésange huppée

(*Lophophanes cristatus*)




## Carte d'identité



- **Poids** : 10 à 13 g
- **Longueur** : 12 cm
- **Envergure** : 17 à 20 cm
- **Alimentation** : Des insectes, des chenilles et des araignées toute l'année, des graines (surtout de conifères) en hiver.
- **Période de présence** : 

J	F	M	A	M	J	J	A	S	O	N	D
---	---	---	---	---	---	---	---	---	---	---	---
- [Ecoutez le chant de la Mésange huppée sur oiseaux.net](http://oiseaux.net)

## Comment la reconnaître ?



Mâle ou femelle



Mâle ou femelle

Mâles et femelles sont **identiques**.

Les **juvéniles** ressemblent aux adultes, mais ont un **iris brun**, tandis que celui des adultes est **rouge**. De plus, leur crête est plus courte et leur calotte est plus brune que celles des adultes.

## Habitat et aménagements du jardin

On trouve la **Mésange huppée** dans les grandes forêts, surtout celles de **conifères**. Si votre jardin possède des conifères, alors n'hésitez pas à installer un **nicher** dans cet arbre. Bien que peu fréquente dans les jardins, elle s'associe aux autres mésanges et ne dédaignera pas vos **mangeoires** si celles-ci contiennent des **petites graines** ou de la **graisse** en hiver.

## Risques de confusion

La **Mésange huppée** est la seule mésange possédant une huppe. Pas de confusion possible avec la **Mésange nonnette** ou la **Mésange noire**, qui ont un capuchon noir sur la tête et pas de huppe. Seule la **Huppe fasciée** possède une huppe et visite nos jardins, mais celle-ci est orange avec des ailes noir et blanc. De plus, elle est terrestre et beaucoup plus grande que la Mésange huppée.



Mésange nonnette



Huppe fasciée



# Mésange noire

(*Periparus ater*)



## Carte d'identité



- **Poids** : 8 à 10 g

- **Longueur** : 12 cm

- **Envergure** : 17 à 21 cm


- **Alimentation** : Invertébrés, insectes et araignées, graines (surtout de conifères).

- **Période de présence** :

J	F	M	A	M	J	J	A	S	O	N	D
---	---	---	---	---	---	---	---	---	---	---	---

- [Ecoutez le chant de la Mésange noire sur oiseaux.net](http://oiseaux.net)

## Comment la reconnaître ?



Mâle et femelle



Mâle et femelle

Mâles et femelles ont un plumage identique.

Le plumage du **juvénile** est quasiment identique à celui des adultes, mais en général plus mat. De plus, sa tête et sa bavette sont brunes et non noires comme ses parents.

## Habitat et aménagements du jardin

Pour attirer la Mésange noire dans votre jardin, l'idéal est de planter des conifères (pins, sapins et épicéas) : elle apprécie manger des **graines de conifères**. Vous pouvez également y placer un **nichoïr** dont le trou d'entrée est de petit diamètre (26-28 mm). La Mésange noire peut aussi visiter les mangeoires en hiver, notamment quand elles contiennent **des boules de graisse**.



## Risques de confusion

La tête des **Mésanges noire** et **charbonnière** est similaire, mais la Mésange noire n'a pas de couleur jaune ou verte sur son plumage et a un ventre blanc. Elle ressemble également aux **Mésanges nonnette** et **boréale**, mais leurs bavettes sont plus petites que celle de la Mésange noire. De plus, leurs dos sont beiges et leurs ailes sont brunes, et non gris comme pour la Mésange noire. Enfin, cette dernière présente une tâche blanche sur la nuque, alors que la nuque des autres mésanges est noire.



Mésange charbonnière



Mésange nonnette

Avec le soutien de :

# Mésange nonnette

(*Poecile palustris*)



## Carte d'identité



**Poids** : 10 à 12 g

**Longueur** : 12 cm

**Envergure** : 18 à 19 cm

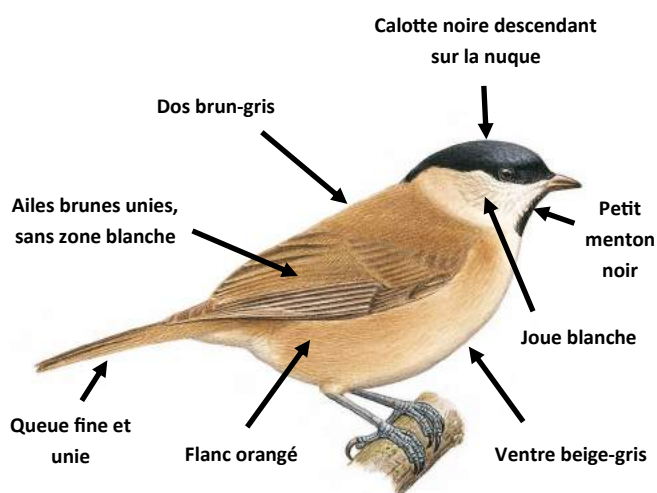
**Alimentation** : Des insectes et des araignées en été.  
Des graines, baies, et fruits à coque en automne et hiver.

**Période de présence** :

J	F	M	A	M	J	J	A	S	O	N	D
---	---	---	---	---	---	---	---	---	---	---	---

[- Ecoutez le chant de la Mésange nonnette sur oiseaux.net](http://oiseaux.net)

## Comment la reconnaître ?



Mâle ou femelle



Mâle ou femelle

Mâles, femelles et juvéniles ont un plumage identique.

## Habitat et aménagements du jardin

Vous pouvez voir des **Mésanges nonnettes** dans vos jardins, sauf si vous habitez en bordure de la mer Méditerranée. Bien que plus discrète que la Mésange bleue et charbonnière, elle appréciera les **graines de tournesol** que vous mettrez à sa disposition dans la mangeoire. Inutile d'espérer l'attirer dans vos nichoirs : elle préfère finir de creuser une cavité dans du bois tendre pour y installer son nid.

## Risques de confusion

Attention à ne pas confondre les **Mésanges nonnette** et **boréale**, qui sont très similaires! La Mésange boréale a cependant une bavette noire plus large, une zone claire sur l'aile et les plumes extérieures de la queue plus courte. La **Mésange noire** a également une bavette plus large, ainsi que des traces blanches sur l'aile.

Vous la différenciez du mâle **Fauvette à tête noire** grâce au bec court caractéristique des mésanges.



Mésange boréale



Fauvette à tête noire

Avec le soutien de :

# Moineau domestique

(*Passer domesticus*)




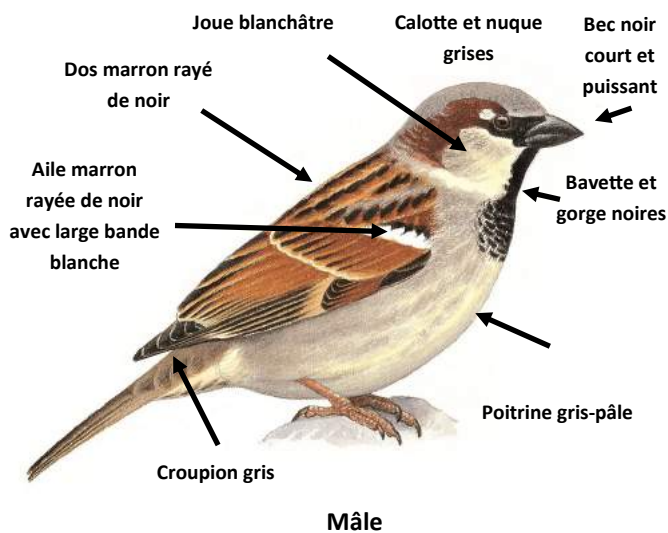
## Carte d'identité



- **Poids** : 30 à 39 g
- **Longueur** : 15 cm
- **Envergure** : 25 cm
- **Alimentation** : principalement des graines et des insectes en chenilles en été.
- **Période de présence** : 

J	F	M	A	M	J	J	A	S	O	N	D
---	---	---	---	---	---	---	---	---	---	---	---
- [Écoutez le chant du Moineau domestique](#)

## Comment le reconnaître ?



• **Mâles et femelles sont très différents.** La différence se fait au niveau de l'ensemble du plumage, la femelle étant globalement plus terne.

• **Les jeunes sont semblables aux femelles,** mais ils muent rapidement pour ressembler aux adultes de leur sexe.

## Habitat et aménagements du jardin

En hiver, il visite facilement **les mangeoires** où il vient y chercher des graines. **Le tournesol** noir est très apprécié. En cette saison il est souvent observable en **bande**. Au printemps, il fréquente facilement les **nichoirs** posés à son intention. Vous pouvez en mettre plusieurs à proximité, cela constituera une véritable colonie. Le Moineau domestique apprécie également les **haies denses** pour y dormir, pensez-y !

## Risques de confusion

La confusion avec la **Moineau friquet** est fréquente, mais cette espèce est beaucoup plus rare. Il se distingue du Moineau domestique par sa calotte entièrement marron et sa tache noire au milieu de la joue. Chez le Moineau friquet les mâles et les femelles sont identiques. Une confusion avec l'**Accenteur mouchet** est aussi fréquente, notamment avec la femelle de Moineau domestique. Mais l'Accenteur n'est jamais en bande, présente un bec beaucoup plus fin et est souvent caché dans les buissons.



Moineau friquet



Accenteur mouchet



# Moineau friquet

(*Passer montanus*)



## Carte d'identité



- **Poids** : 19 à 25 g

- **Longueur** : 14 cm

- **Envergure** : 25 cm



- **Alimentation** : principalement des graines (graminées et céréales) et des insectes et des larves en été.

- **Période de présence** :

J	F	M	A	M	J	J	A	S	O	N	D
---	---	---	---	---	---	---	---	---	---	---	---

- [Écoutez le chant du Moineau friquet](#)

## Comment le reconnaître ?



Mâles et femelles **sont identiques**.

Les **jeunes** sont **semblables aux adultes**, mais la tache blanche au milieu de leur joue est moins nettement délimitée.

## Habitat et aménagements du jardin

Les graines manquant de plus en plus dans les campagnes en hiver, le Moineau friquet se rencontre de plus en plus souvent **aux mangeoires** dans les jardins. Proposez-lui des **graines de tournesol** ! Il est cependant plus fréquemment observé à la campagne qu'en pleine ville. Et si vous en observez à vos mangeoires, n'hésitez pas à installer des **nichoirs** destinés à son espèce dès la fin de l'hiver.

## Risques de confusion

Le Moineau friquet ressemble beaucoup au **Moineau domestique mâle**, mais il s'en différencie par sa calotte marron (grise chez le domestique) et sa joue blanche tachée de noir. Le **Moineau domestique** a également une bavette noire beaucoup plus grande. Ces 2 espèces peuvent former des **bandes mixtes** en hiver. Le Moineau friquet est également moins fréquent ! Faites bien attention lors de vos observations !



Moineau domestique

# Pie bavarde

(*Pica pica*)



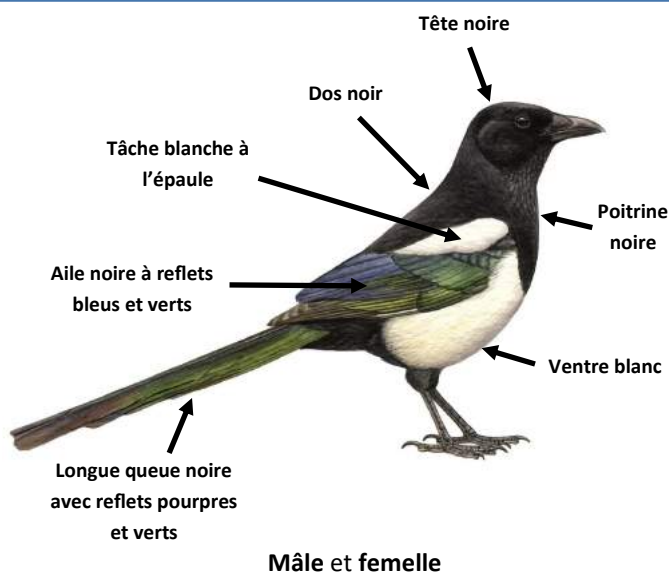
## Carte d'identité



- **Poids** : 200 à 250 g
- **Longueur** : 45 cm
- **Envergure** : 52 à 60 cm
- **Alimentation** : Omnivore, alimentation variée et opportuniste : graines, jeunes pousses, invertébrés, vertébrés, restes alimentaires et carcasses...
- **Période de présence** : 

J	F	M	A	M	J	J	A	S	O	N	D
---	---	---	---	---	---	---	---	---	---	---	---
- **Ecoutez le chant de la Pie bavarde**

## Comment la reconnaître ?



Mâles, femelles et juvéniles ont un **plumage identique**.

Le **juvénile** a une **queue plus courte** que celle de l'adulte. Ils sont souvent observés au sol ou hors du nid.

## Habitat et aménagements du jardin

La **Pie bavarde** est devenue très courante dans les villes, où elle s'est facilement habituée à la vie urbaine. Il n'y a **pas d'aménagement spécifique** à prévoir pour cette espèce opportuniste qui se nourrit de tout. En revanche, faites attention à **ne pas placer vos nichoirs trop près d'un nid de Pie bavarde**, car la cohabitation avec les autres oiseaux peut être difficile. Cependant, ses habitudes comiques et son comportement intelligent en font une espèce agréable à observer.

## Risques de confusion

Sa grande taille, sa longue queue et ses couleurs caractéristiques font de la **Pie bavarde** une espèce difficile à confondre. Contrairement au **Choucas des tours** ou à la **Corneille noire**, elle a une longue queue et du blanc sur son plumage.



Corneille noire

La **Bergeronnette grise** est bicolore et a une longue queue, mais elle est beaucoup plus petite que la Pie.



Bergeronnette grise

Avec le soutien de :

# Pigeon domestique (biset des villes)

(*Columba Livia var. domestica*)



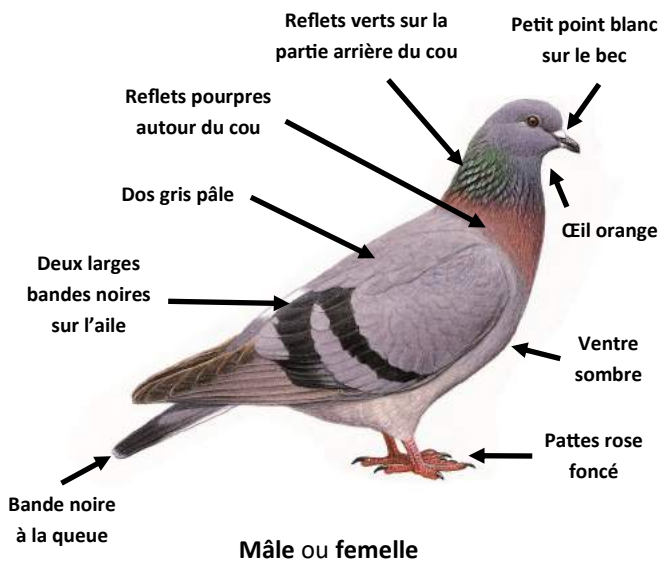
## Carte d'identité



- **Poids** : 250 à 350 g
- **Longueur** : 31 à 35 cm
- **Envergure** : 63 à 70 cm
- **Alimentation** : opportuniste : graines, restes de nourriture humaine...
- **Période de présence** : 

J	F	M	A	M	J	J	A	S	O	N	D
---	---	---	---	---	---	---	---	---	---	---	---
- [Ecoutez le chant du Pigeon domestique sur oiseaux.net](http://oiseaux.net)

## Comment le reconnaître ?



Mâles ou femelles

Mâles, femelles et juvéniles sont **similaires**. Les mâles sont plus massifs que les femelles, et vous les apercevrez peut-être en train de gonfler leur cou pour parader.

Le bec des **juvéniles** est plus fin à la base que celui des adultes.

Pendant il faut rester attentif car cette espèce présente une diversité de plumage très importante.

## Habitat et aménagements du jardin

C'est le pigeon de nos villes. Si vous souhaitez l'accueillir dans votre jardin, vous pouvez disposer des **graines dans un pigeonnier**. Par contre, si vous le trouvez déranger, vous pouvez réduire leur présence en suspendant vos mangeoires à des branches, en nettoyant régulièrement leur pied et en réduisant la hauteur des toits des plateaux. Faites attention à ne pas utiliser des **installations avec des pics et aiguilles**, qui peuvent blesser les pigeons et autres oiseaux.

## Risques de confusion

Attention à ne pas le confondre avec le **Pigeon ramier**. Vous reconnaîtrez toutefois ses traces blanches caractéristiques présentes de chaque côté du cou et le trait blanc sur l'aile. Il est également plus grand, ses yeux sont blancs et il ne roucoule pas, contrairement au Pigeon domestique. Le **Pigeon colombin**, quant à lui, est gris avec un bec blanc, quelques tâches noires sur l'aile, un œil noir et des pattes rose clair.



Pigeon ramier



Pigeon colombin

Avec le soutien de :



Crédit Mutuel



AGIR pour la  
BIODIVERSITÉ



# Pigeon ramier

(*Columba palumbus*)



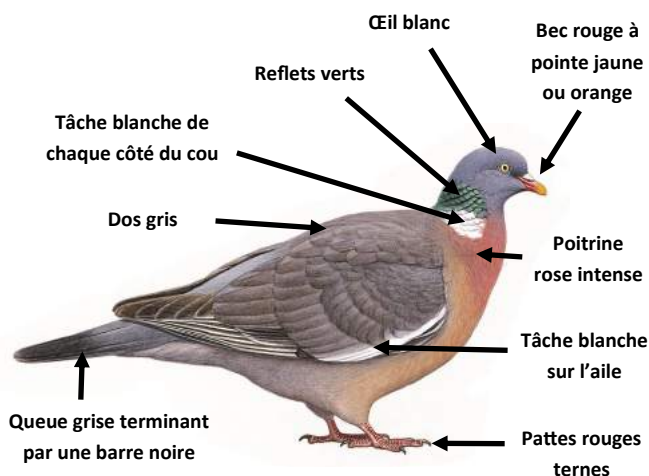
## Carte d'identité



- **Poids** : 480 à 550 g
- **Longueur** : 40 cm
- **Envergure** : 75 à 80 cm
- **Alimentation** : Des graines, des bourgeons et des jeunes feuilles
- **Période de présence** : 

J	F	M	A	M	J	J	A	S	O	N	D
---	---	---	---	---	---	---	---	---	---	---	---
- [Écoutez le chant du Pigeon ramier](#)

## Comment le reconnaître ?



Mâle ou femelle



Mâles et femelles sont identiques.

Le **juvénile** est plus **terne** et ne possède pas de blanc sur le cou. Il va rapidement muer pour ressembler à l'adulte.




## Habitat et aménagements du jardin

Le **Pigeon ramier** s'est bien adapté à la vie en ville, mais aussi à la campagne où il reste plus farouche. Il visite peu les mangeoires, mais peut manger des **graines**, des **miettes de pain** ou des **céréales au sol**.

Si vous apercevez un Pigeon ramier dans son nid, attention de ne pas le déranger, car son nid est frêle et il pourrait malencontreusement renverser ses œufs.

## Risques de confusion

Le **Pigeon ramier** est plus grand que le **Pigeon biset**, le **Pigeon colombin** ou la **Tourterelle turque**. De plus, il possède des plumes blanches caractéristiques de chaque côté du cou et sur l'aile.



Enfin, le Pigeon colombin présente un plumage gris plus bleu, et de petits traits noirs sur l'aile que n'a pas le Pigeon ramier.



Avec le soutien de :

# Pinson des arbres

(*Fringilla coelebs*)




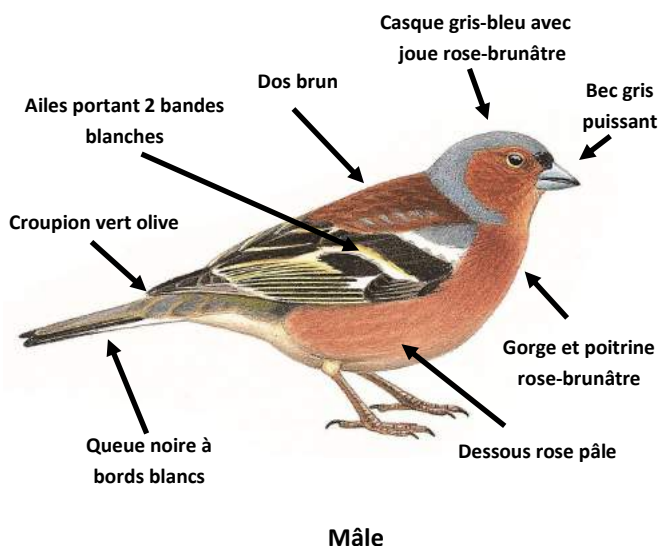
## Carte d'identité



- **Poids** : 19 à 24 g
- **Longueur** : 18 cm
- **Envergure** : 25 à 28cm
- **Alimentation** : graines, petits fruits d'arbres, baies et invertébrés en été pour nourrir les poussins
- **Période de présence** : 

J	F	M	A	M	J	J	A	S	O	N	D
---	---	---	---	---	---	---	---	---	---	---	---
- [Écoutez le chant du Pinson des arbres](#)

## Comment le reconnaître ?



Mâles et femelles sont **différents**. La femelle présente globalement des couleurs plus ternes que le mâle, même si elle présente les mêmes marques. Le mâle possède également un plumage moins contrasté en hiver, avec notamment une tête teintée de brun-ocre.

Les jeunes ressemblent globalement à la femelle.

## Habitat et aménagements du jardin

Le **Pinson des arbres** est un visiteur des **mangeoires**, mais préfère se nourrir des graines directement sur le sol. Vous pouvez ainsi lui proposer des **graines de tournesol** qu'il appréciera.

Au printemps il construit son nid dans un arbre, un arbuste ou une haie. Afin de ne pas endommager les nichées, privilégiez la **taille des arbres et haies entre octobre et mars**.

## Risques de confusion

La femelle ressemble à celle du **Moineau domestique**, mais cette dernière ne présente pas les 2 bandes alaires claires, ni le croupion vert olive.



Moineau domestique femelle

La confusion avec le **Pinson du Nord** peut être levée en observant le croupion, qui est blanc chez ce dernier. Enfin, une confusion avec le **Bouvreuil pivoine** peut exister, mais ce dernier présente une calotte noire et un bec très épais également noir.



Pinson du Nord

# Pinson du Nord

(*Fringilla montifringilla*)




## Carte d'identité



- **Poids** : 23 à 30 g
- **Longueur** : 15 cm
- **Envergure** : 26 cm
- **Alimentation** : graines de toutes sortes en hiver. Apprécie les fruits des hêtres, frênes et érables.
- **Période de présence** : 

J	F	M	A	M	J	J	A	S	O	N	D
- [Écoutez le chant du Pinson du Nord sur Oiseaux.net](http://Oiseaux.net)

## Comment le reconnaître ?



Mâles et femelles sont **différents** et les **mâles** présentent également un **plumage variable entre l'été et l'hiver**. Les mâles en plumage nuptial présentent notamment un bec noir et une tête bleu-noir brillant. Mais cette espèce n'étant présente chez nous que d'octobre à mars il est moins fréquent sous son plumage nuptial.

En hiver **les jeunes** ressemblent aux adultes de même sexe, mais sont **plus ternes**.



## Habitat et aménagements du jardin

Observable sur tout le territoire, mais **uniquement d'octobre à mars**. Le Pinson du Nord se rencontre souvent en groupe.

Il fréquente facilement **les jardins** où il est **présent aux mangeoires**. Il apprécie les graines de tournesol qu'il cherche plus particulièrement au sol ou sur les mangeoires plateaux.

## Risques de confusion

Sa coloration orange en fait un oiseau que l'on peut difficilement confondre avec un autre. Cependant les femelles peuvent être confondues avec celles du **Pinson des arbres**, notamment car elles présentent des dessins similaires sur la tête.

L'observation de la queue noire, du croupion blanc et de la poitrine orangée permet d'identifier le Pinson de Nord.



Pinson des arbres  
femelle

Avec le soutien de :



# Pouillot véloce

(*Phylloscopus collybita*)




## Carte d'identité



- **Poids** : 6 à 9 g
- **Longueur** : 11 cm
- **Envergure** : 15 à 21 cm
- **Alimentation** : Principalement des insectes et des araignées, quelques baies en automne
- **Période de présence** : 

J	F	M	A	M	J	J	A	S	O	N	D
---	---	---	---	---	---	---	---	---	---	---	---
- [Ecoutez le chant du Pouillot véloce](#)

## Comment le reconnaître ?



Mâle ou femelle



Mâles, femelles et juvéniles ont un plumage identique.

## Habitat et aménagements du jardin

**Partiellement migrateur**, certains individus restent en France en hiver tandis que d'autres partent en Afrique d'octobre à mars. Peu présent à la mangeoire, il apprécie cependant faire son nid au pied des **arbustes** dans nos jardins. Il faut donc éviter de faucher les herbes à cet endroit-là d'avril à juillet, et il est également conseillé de conserver les **haies**, **bosquets**, **ronciers** et **grandes fougères** qui lui permettent de s'abriter quand il y a du vent.

## Risques de confusion

Le **Pouillot fitis** ressemble beaucoup au **Pouillot véloce**, mais ses ailes sont plus longues et son chant est différent. De plus, ses pattes sont claires (et non noire comme le Pouillot véloce) et son plumage est plus jaune, avec un sourcil plus marqué. Le plumage de la **Fauvette des jardins** est brun avec du gris sur les côtés du cou. De plus, elle est plus grande, son bec est plus fort et ses pattes sont claires.



Avec le soutien de :

# Roitelet huppé

(*Regulus regulus*)



## Carte d'identité




- **Poids** : 5 à 7 g
- **Longueur** : 9 cm
- **Envergure** : 13 à 15 cm
- **Alimentation** : Des insectes et des araignées
- **Période de présence** :


J	F	M	A	M	J	J	A	S	O	N	D

- [Écoutez le chant du Roitelet huppé sur oiseaux.net](http://oiseaux.net)

## Comment le reconnaître ?



Mâle



Roitelet à triple bandeau



Roitelet huppé

Mâles, femelles et juvéniles sont **différents**. Il est possible de différencier mâle et femelle car la bande jaune sur la calotte des femelles ne finit pas par une pointe rouge-orangé, contrairement aux mâles.

Les **jeunes** à l'envol ne possèdent pas la calotte jaune bordée de noir caractéristique.

## Habitat et aménagements du jardin

Le Roitelet huppé est un **oiseau forestier**, mais vous pouvez le croiser dans vos jardins en hiver. Il ne visite que rarement les mangeoires avec d'autres passereaux, car son alimentation est basée essentiellement sur les insectes. Ce sont surtout les **grands conifères** de votre jardin qui l'attireront chez vous. Il se fera très discret s'il passe dans votre jardin et sera souvent associé à des groupes de mésanges.

## Risques de confusion

Le **Roitelet à triple bandeau** est très similaire, mais son chant est différent, et il a un sourcil blanc et un trait noir sur l'œil.

D'une taille équivalente, vous reconnaîtrez le **Troglodyte mignon** grâce à son plumage brun-roux. Quant au **Pouillot véloce**, il est brun-olive comme le Roitelet huppé mais ne possède pas les couleurs jaune et noire caractéristiques de la calotte. De plus, ses ailes sont unies.



Troglodyte mignon



Pouillot véloce

# Roitelet à triple bandeau

(*Regulus ignicapillus*)




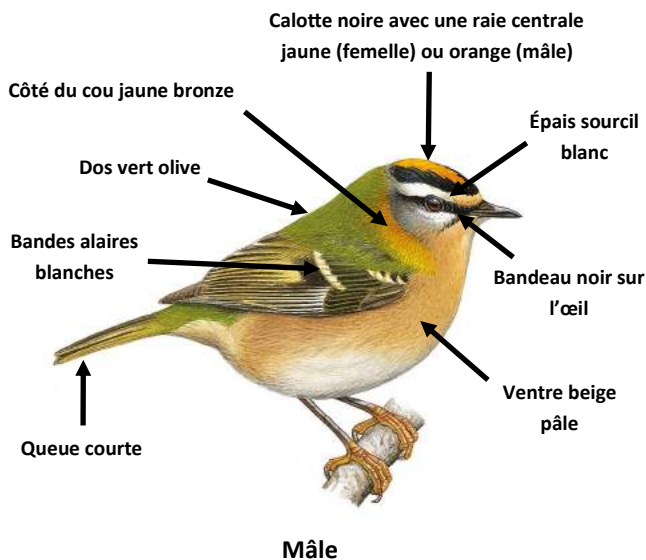
## Carte d'identité



- **Poids** : 5 à 7 g
- **Longueur** : 9 cm
- **Envergure** : 13 à 16 cm
- **Alimentation** : Des insectes et des araignées
- **Période de présence** : 

J	F	M	A	M	J	J	A	S	O	N	D
---	---	---	---	---	---	---	---	---	---	---	---
- [Écoutez le chant du Roitelet à triple bandeau](#)

## Comment le reconnaître ?



Mâles, femelles et juvéniles sont **différents**. Comme pour le Roitelet huppé, la calotte des femelles est **jaune** et non **orange** comme la calotte des mâles. Mâles et femelles possèdent le triple bandeau caractéristique, mais les jeunes à l'envol n'ont pas de couronnes sur la tête.

## Habitat et aménagements du jardin

**Espèce forestière**, le **Roitelet à triple bandeau** est moins répandu en France que son cousin le Roitelet huppé. Il est également moins rattaché à la présence de conifères que le Roitelet huppé et apprécie toutes sortes d'habitats boisés, comme les **forêts de feuillus**. Il ne visite que rarement les mangeoires avec d'autres passereaux, mais vous pourrez l'apercevoir en train de se promener parmi les arbres et les arbustes de votre jardin en hiver.

## Risques de confusion

Le **Roitelet huppé** lui ressemble beaucoup, mais ce dernier ne possède pas de sourcil blanc et de trait noir sur l'œil. De plus, son chant est différent. D'une taille équivalente, le **Troglodyte mignon** a un plumage brun-roux et une petite queue relevée que n'a pas le Roitelet à triple bandeau. Le **Pouillot véloce** est brun-olive comme le Roitelet à triple bandeau mais ne possède pas les couleurs jaune et noir caractéristiques de la calotte.





# Le Rougegorge familier

(*Erithalus rubecula*)



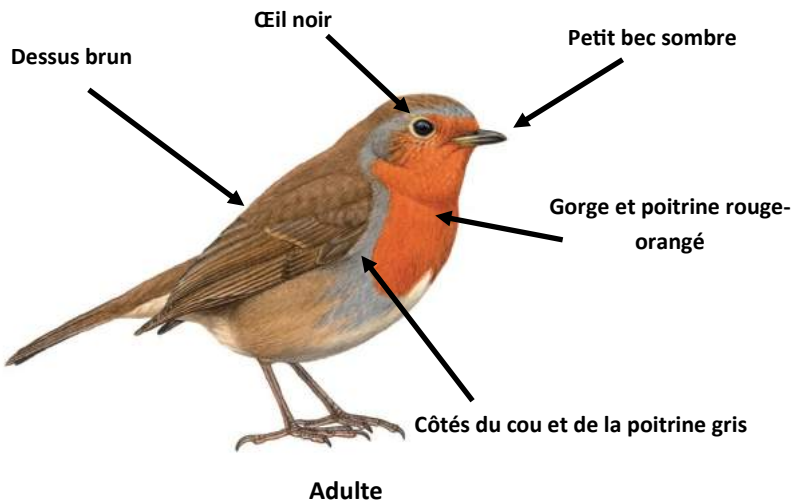
## Carte d'identité



- **Poids** : 16 à 22g
- **Longueur** : 14cm
- **Envergure** : 20-22cm
- **Alimentation** : insectes et petits invertébrés. Graines en hiver.
- **Période de présence** : 

J	F	M	A	M	J	J	A	S	O	N	D
---	---	---	---	---	---	---	---	---	---	---	---
- Ecoutez le [Chant du Rougegorge familier](#)

## Comment le reconnaître ?



Juvenile

Mâles et femelles sont **identiques**, avec la face et la poitrine rouge-orangé. Le dessus du plumage est brun et le ventre clair.

Les jeunes, par contre, présentent un plumage différent, moucheté de brun et de beige. Le plastron rouge n'apparaît que durant l'automne de leur année de naissance.

## Habitat et aménagements du jardin

Il utilise volontiers les **nichoirs semi-ouverts** que vous pouvez mettre à sa disposition. Il apprécie également les **buissons et les haies** dans lesquels il trouve un endroit pour nicher.

Vous le rencontrerez fréquemment sur les zones de votre jardin que vous venez de retourner, à la recherche de vers de terre !

## Risques de confusion

Difficile de le confondre avec un autre !

Une confusion avec le **Rougequeue noir** ou à **front blanc** est possible, mais le Rougegorge est le seul à présenter une face rouge.



Rougequeue noir



Rougequeue à front blanc

# Rougequeue à front blanc

(*Phoenicurus Phoenicurus*)



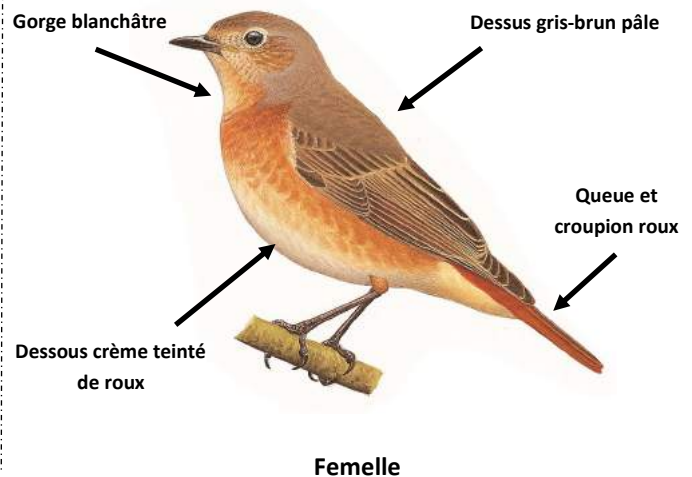
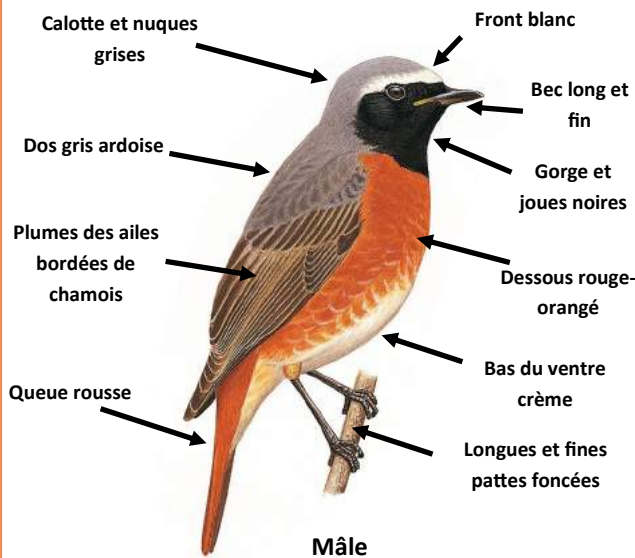
## Carte d'identité



- **Poids** : 12 à 20 g
- **Longueur** : 14 cm
- **Envergure** : 23 à 26 cm
- **Alimentation** : principalement d'insectes et de larves, mais aussi des araignées et de petits fruits
- **Période de présence** : 

J	F	M	A	M	J	J	A	S	O	N	D
---	---	---	---	---	---	---	---	---	---	---	---
- [Écoutez le chant du Rougequeue à front blanc](#)

## Comment le reconnaître ?



**Mâles et femelles sont différents.** La femelle présente un plumage plus discret que celui du mâle à l'exception de sa queue qui est aussi éclatante que celle du mâle.

**Les jeunes ressemblent à la femelle** lorsqu'ils partent du nid. En automne, les jeunes mâles ressemblent aux femelles mais ils présentent des plumes noires sur la gorge.

## Habitat et aménagements du jardin

Le Rougequeue à front blanc est présent sur tout le territoire **d'avril à septembre**. Il peut être observé en reproduction ou en migration. C'est une espèce d'oiseaux inféodée aux arbres. Il apprécie **les boisements de feuillus et les vergers**. Le Rougequeue à front blanc niche en cavité. Il apprécie ainsi la présence de **vieux arbres**. Il peut aussi utiliser **les nichoirs** posés à son intention sur un arbre ou sur un bâtiment.

## Risques de confusion

Les **femelles et les jeunes** ressemblent beaucoup à ceux du **Rougequeue noir**. Cependant les parties inférieures du Rougequeue à front blanc sont toujours plus pâles que le dessus, là où elles sont d'un même gris chez le **Rougequeue noir**. Le **mâle de Rougequeue noir** présente un ventre gris-noirâtre bien différent de celui du Rougequeue à front blanc.



Rougequeue noir

# Rougequeue noir

(*Phoenicurus ochruros*)



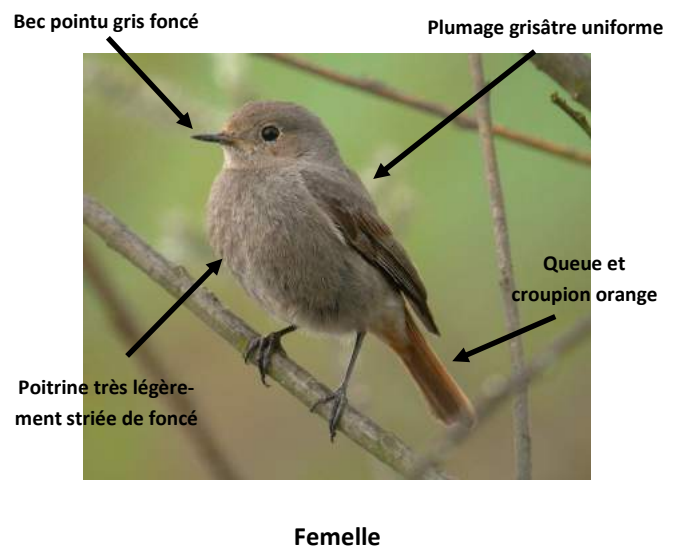
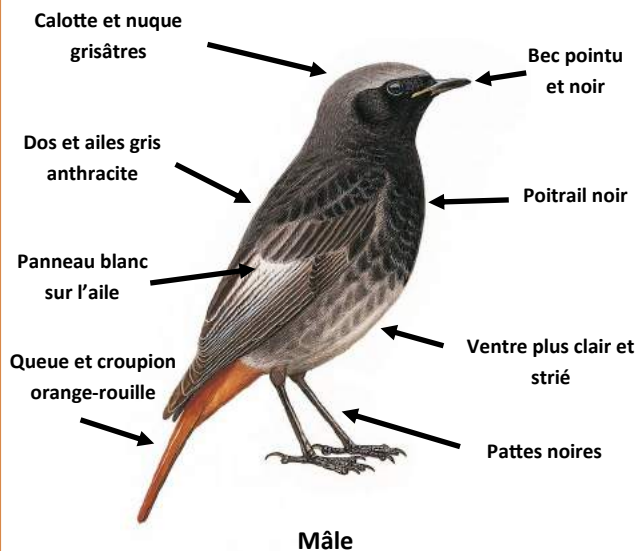
## Carte d'identité



- **Poids** : 14 à 20 g
- **Longueur** : 14 cm
- **Envergure** : 23 à 26 cm
- **Alimentation** : principalement d'insectes, de chenilles et d'araignées repérés depuis son promontoire.
- **Période de présence** : 

J	F	M	A	M	J	J	A	S	O	N	D
---	---	---	---	---	---	---	---	---	---	---	---
- [Ecoutez le chant du Rougequeue Noir](#)

## Comment le reconnaître ?



**Mâles et femelles sont différents.** La différence se fait au niveau de l'ensemble du plumage, la femelle présentant une teinte grise unie et globalement plus claire.

**Les jeunes sont semblables aux femelles,** mais dans des nuances de gris plus foncées.

## Habitat et aménagements du jardin

Au printemps, il fréquente facilement les **nichoirs** posés à son intention. Vous pouvez en mettre plusieurs sur des poutres apparentes. Le Rougequeue noir apprécie également **les promontoires** (piquets, rocher, tas de bois) pour se poster en affût, pensez-y ! Insectivore, il apprécie particulièrement **les jardins gérés écologiquement** où sa nourriture est plus abondante.

## Risques de confusion

La confusion avec le **Rougequeue à front blanc** est fréquente mais le dessous du mâle est rouge-orangé et il possède un bandeau blanc caractéristique sur le front. La femelle de Rougequeue à front blanc est plus pâle sur la ventre et sa poitrine est beige plutôt que grise. Le **Rougequeue à front blanc** frétille moins de la queue.



Rougequeue à front blanc



# Serin cini

(*Serinus serinus*)



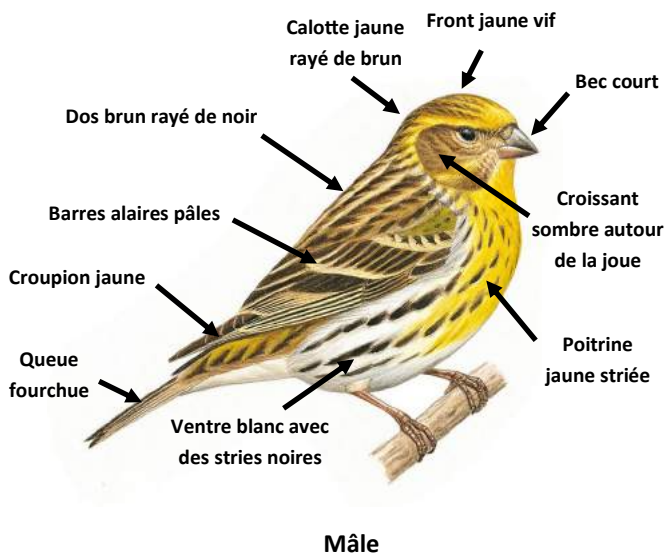
## Carte d'identité



- **Poids** : 12 à 15 g
- **Longueur** : 11 cm
- **Envergure** : 18 à 20cm
- **Alimentation** : des petites graines et des jeunes pousses toute l'année, des insectes en été
- **Période de présence** : 

J	F	M	A	M	J	J	A	S	O	N	D
---	---	---	---	---	---	---	---	---	---	---	---
- **Ecoutez le chant du Serin cini**

## Comment le reconnaître ?



Mâle (gauche), Femelle (droite)

- Mâles, femelles et juvéniles sont différents. La femelle est **moins jaune** et **plus rayée** que le mâle.
- Le **juvénile** est très **strié** sur le dessus comme le dessous et il porte des bandes rousses pâles sur l'aile, visibles à l'envol.



## Habitat et aménagements du jardin

Le **Serin cini** peut se trouver au nord de la France en été, mais c'est surtout au bord de la Méditerranée que vous aurez l'opportunité d'en voir dans votre jardin, à tout moment de l'année. Vous pouvez favoriser l'espèce en **plantant des arbustes denses à feuilles persistantes** (buis, petits conifères ornementaux) qu'il choisira pour construire son nid et aussi en **préservant quelques "mauvaises herbes"** dont les graines lui serviront de repas. En hiver, il apprécie les **petites graines**, disposées sur le sol ou sur un plateau.

## Risques de confusion

Le **Serin cini** ressemble au **Tarin des aulnes** car ils présentent tout deux un croupion jaune. Mais le **Tarin des aulnes** a une calotte sombre unie, une petite bavette noire chez le mâle, et son bec est plus long et pointu que celui du Serin cini.



Tarin des aulnes

Quant au **Bruant jaune**, il est bien plus gros que le Serin cini et possède un croupion roux. Enfin, le **Verdier d'Europe** est plus grand et se reconnaîtra à son gros bec et sa bande jaune sur l'aile.



Bruant jaune

Avec le soutien de :

# Sittelle Torchepot

(*Sitta europaea*)



## Carte d'identité



- **Poids** : 12 à 18 g

- **Longueur** : 12 cm

- **Envergure** : 16 à 18 cm

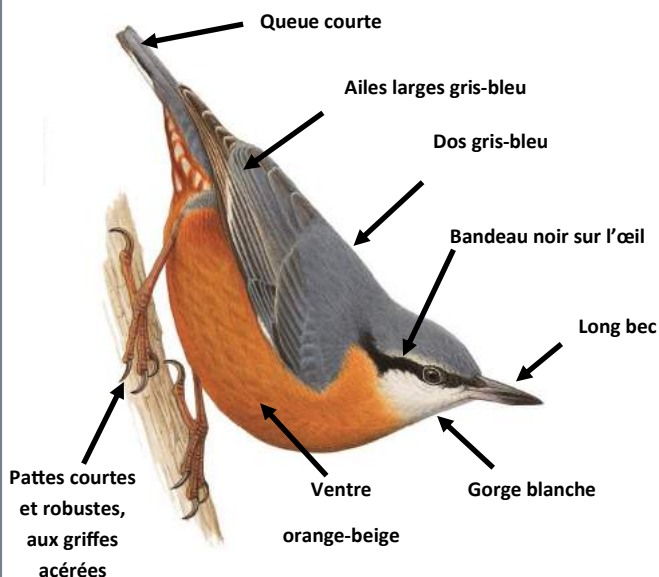
- **Alimentation** : Des invertébrés trouvés sur les écorces en été. Des baies et des graines en hiver.

- **Période de présence** :

J	F	M	A	M	J	J	A	S	O	N	D
---	---	---	---	---	---	---	---	---	---	---	---

- [Ecoutez le chant de la Sittelle torchepot sur oiseaux.net](http://oiseaux.net)

## Comment la reconnaître ?



Mâle, femelle et juvénile



Mâle et femelle

Mâles, femelles et juvéniles ont un plumage identique. La Sittelle se reconnaît facilement car c'est le seul oiseau capable de descendre un arbre en ayant la tête en bas.

## Habitat et aménagements du jardin

Espèce arboricole présente de partout en France, elle se rapproche de vos jardins en hiver, où elle visite assidûment les mangeoires. Elle aime y trouver du tournesol, des fruits à coques, des éclats de noix ou de noisette, et des pains de graisse. Elle utilise également les nichoirs à sa taille, dont elle colmate les bords de l'entrée avec de la boue. N'hésitez pas à en placer plusieurs, car les Mésanges charbonnières les apprécient également.

## Risques de confusion

Contrairement aux pics et grimpeaux qui grimpent aux arbres en s'aidant de leur queue, la Sittelle Torchepot s'agrippe aux arbres à la seule force de ses pattes. Elle est plus grande que les grimpeaux, plus petite que les pics (sauf le Pic épeichette), et s'en distingue par les couleurs de son dos gris-bleu et son ventre beige-orange.



Pic épeichette



Grimpeau  
des jardins

Avec le soutien de :

# Tarin des aulnes

(*Carduelis spinus*)



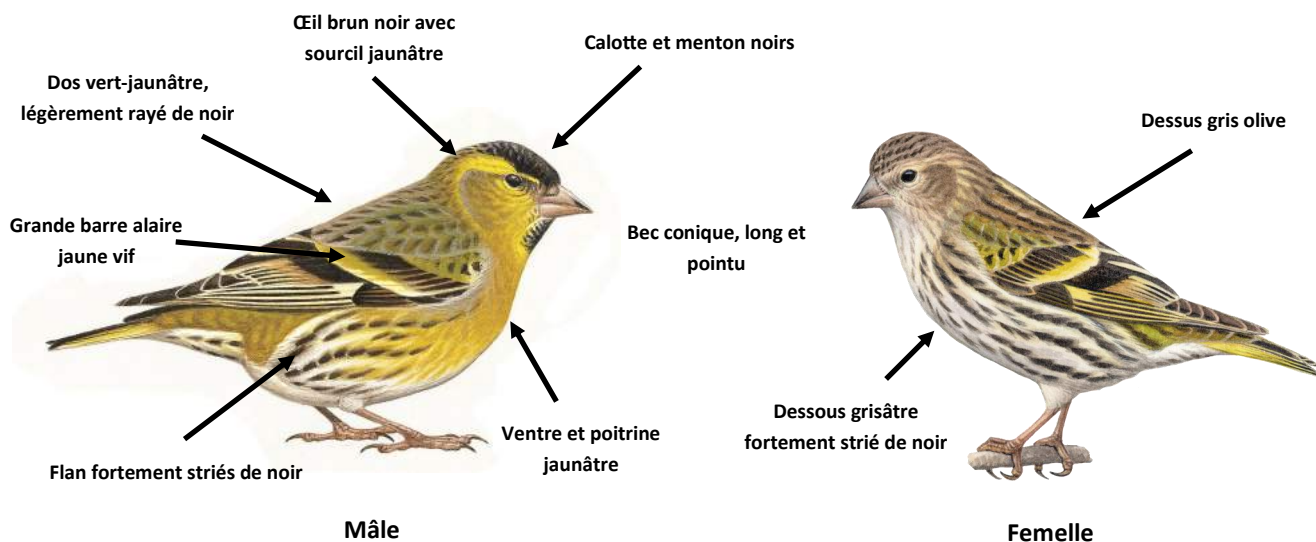
## Carte d'identité



- **Poids** : 12 à 14 g
- **Longueur** : 11 à 12,5cm
- **Envergure** : 21 cm
- **Alimentation** : graines de conifères, d'Aulnes et de Bouleaux en hiver. Fréquente les mangeoires
- **Période de présence** : 

J	F	M	A	M	J	J	A	S	O	N	D
---	---	---	---	---	---	---	---	---	---	---	---
- [Chant du Tarin des aulnes](#)

## Comment le reconnaître ?



**Mâles et femelles sont différents.** La femelle présente des marques alaires similaires à celles du mâles mais est globalement plus pâle. Elle ne possède pas de calotte noire. Moins contrasté et plus strié, son plumage tire vers le brun-gris surtout sur le dos et est plus blanc sur le ventre.

Les **jeunes** sont semblables aux femelles mais avec un plumage encore plus brun.

## Habitat et aménagements du jardin

Observable toute l'année uniquement en montagne, il est présent sur l'ensemble du pays en hiver.

Vous pouvez planter des Aulnes et des Bouleaux pour lui fournir des graines naturelles en hiver.

Vous le rencontrerez fréquemment autour des mangeoires en hiver, encore plus si votre jardin se situe à proximité d'une zone forestière.

## Risques de confusion

Peut être facilement confondu avec le **Serin cini**, mais ce dernier ne présente pas de bavette ni de calotte noires. Les ailes du Tarin sont noires alors que celles du Serin sont jaunes. Le Tarin est beaucoup plus fréquent dans les jardins notamment l'hiver. La confusion avec le **Verdier** peut être dissipée en observant la poitrine et le ventre du **Verdier** qui ne sont pas rayés.





# Tourterelle turque

(*Streptopelia decaocto*)



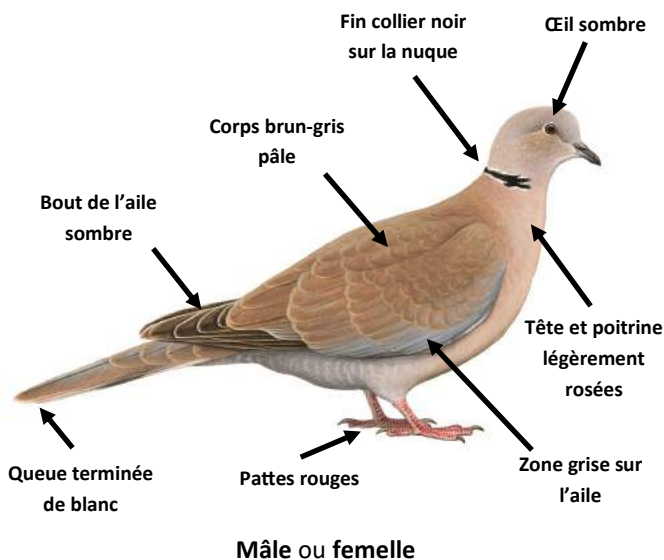
## Carte d'identité



- **Poids** : 47 à 55 g
- **Longueur** : 31 à 33 cm
- **Envergure** : 47 à 55 cm
- **Alimentation** : Des petites graines au sol, les pertes céréalières dans les champs
- **Période de présence** : 

J	F	M	A	M	J	J	A	S	O	N	D
---	---	---	---	---	---	---	---	---	---	---	---
- [Écoutez le chant de la Tourterelle turque](#)

## Comment la reconnaître ?



Mâle ou femelle

Mâles et femelles ont un plumage **identique**.

Les **jeunes** à l'envol ne possèdent pas le collier noir caractéristique, mais ils vont l'acquérir rapidement.



## Habitat et aménagements du jardin

La **Tourterelle turque** a colonisé quasiment toute la France, sauf les espaces montagneux. Sédentaire, elle apprécie nicher dans nos jardins. Comme pour le Pigeon ramier, il faut être vigilant à ne pas la déranger dans son nid, sous peine de la voir s'envoler précipitamment en faisant tomber ses œufs.

Elle vient manger au **sol** ou sur un **plateau**. Vous pouvez facilement l'attirer avec les mélanges de graines pour oiseaux du ciel.

## Risques de confusion

Vous arriverez à différencier la **Tourterelle turque** du **Pigeon ramier** et du **Pigeon domestique** car elle ne possède pas leur couleur grise.



Pigeon ramier

De plus, elle diffère des autres espèces de tourterelle, comme la **Tourterelle des bois**, grâce à son œil sombre et son collier noir caractéristique.



Tourterelle des bois

Avec le soutien de :

# Troglodyte mignon

(*Troglodytes troglodytes*)



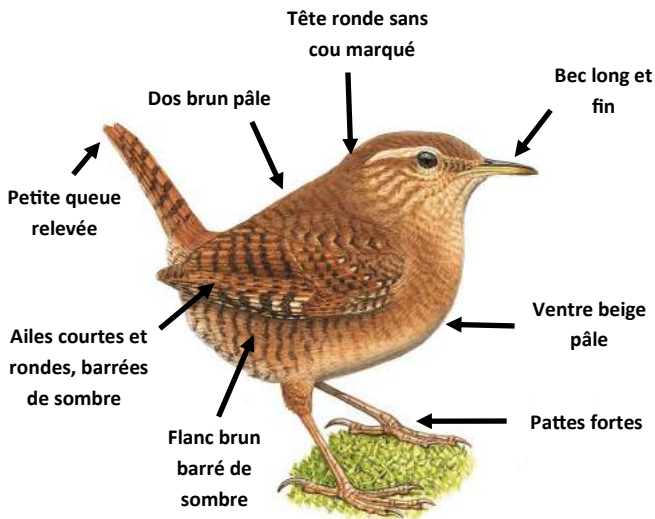
## Carte d'identité



- **Poids** : 8 à 13 g
- **Longueur** : 9 cm
- **Envergure** : 13 à 17 cm
- **Alimentation** : Insectes et invertébrés, larves, pucerons, araignées
- **Période de présence** : 

J	F	M	A	M	J	J	A	S	O	N	D
- [Ecoutez le chant du Troglodyte mignon](#)

## Comment le reconnaître ?



Mâle, femelle et juvénile



Mâles, femelles et juvéniles ont un plumage identique. Ils sont reconnaissables grâce à leurs queues relevées.

## Habitat et aménagements du jardin

L'alimentation du **Troglodyte mignon** repose principalement sur les **insectes et invertébrés**, il ne visite donc que très peu les mangeoires.

Cependant, il s'accommode de beaucoup de **nichoirs**, comme un pot en terre cuite appuyé contre un mur. N'abîmez pas les nids dans les glycines ou lierres, ils seront peut-être réutilisés par les Troglodytes mignons l'année d'après. Ils nichent souvent près du sol, il faut donc être attentif à la prédation du chat.

## Risques de confusion

De par sa petite taille, le **Troglodyte mignon** est rarement confondu dans le jardin, mais sa couleur peut faire penser à celle de l'**Accenteur mouchet**. Cependant, ce dernier est plus grand, avec une tête grise.



Accenteur mouchet

Contrairement aux **mésanges**, il préfère rester près du sol. Il peut rappeler les **roitelets**, mais ceux-ci ont des ailes noires et une coloration verdâtre, avec une couronne jaune sur la calotte.



Roitelet huppé

Avec le soutien de :

# Verdier d'Europe

(*Carduelis chloris*)



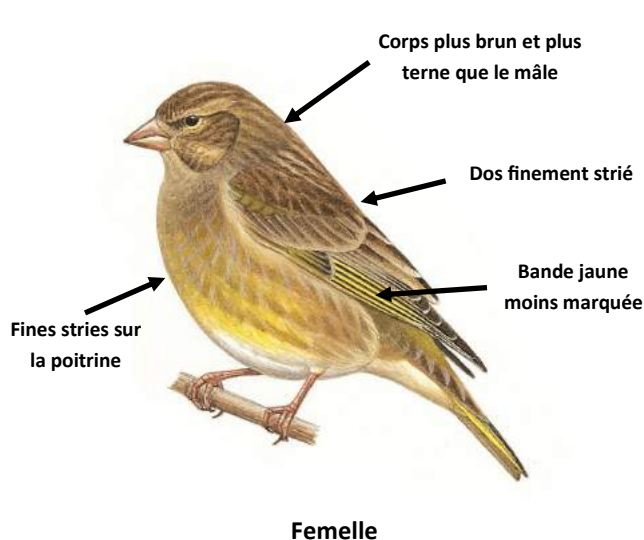
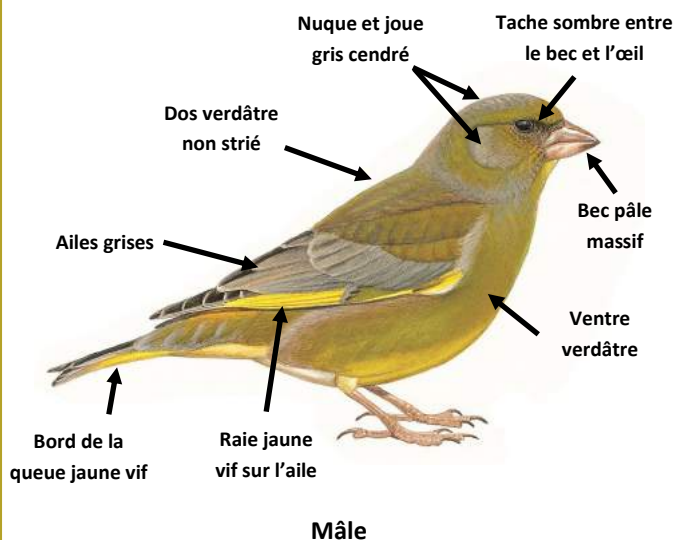
## Carte d'identité



- **Poids** : 25 à 32 g
- **Longueur** : 15 cm
- **Envergure** : 25 à 27 cm
- **Alimentation** : Des graines toute l'année, des insectes et leurs larves en été
- **Période de présence** : 

J	F	M	A	M	J	J	A	S	O	N	D
---	---	---	---	---	---	---	---	---	---	---	---
- [Ecoutez le chant du Verdier d'Europe sur oiseaux.net](http://oiseaux.net)

## Comment le reconnaître ?



Mâles, femelles et juvéniles sont **différents**.

La **femelle** est plus **brune**, moins verte et a de fines stries sur la poitrine. Elle ne possède pas de couleur **gris cendré** sur la nuque et la joue comme le mâle. De plus, les bandes jaunes de ses ailes et de sa queue sont moins marquées que chez le mâle. Le **juvénile** présente une poitrine grisâtre striée. Son dos est également diffusément strié.

## Habitat et aménagements du jardin

Le **Verdier d'Europe** vient facilement dans les mangeoires, où il se régale de **graines de tournesol**, **céréales** et autres **grains** plus petits.

Parfois un peu agressif, il est possible que le Verdier supporte mal la cohabitation avec d'autres oiseaux près de la mangeoire : il faudra peut-être prévoir plusieurs postes de nourrissage, ou un distributeur à trous multiples.

## Risques de confusion

Jaune et vert, il rappelle le **Serin cini** et le **Tarin des aulnes**, mais il est plus gros, présente un bec fort et rose caractéristique et possède des marques jaunes distinctives sur l'aile et le bord de la queue. Le **Bruant jaune** a un dos strié et un croupion rouge, contrairement au mâle Verdier d'Europe.



Enfin, les zones jaunes caractéristiques de la femelle Verdier d'Europe vous permettront de la distinguer de la femelle du **Moineau domestique**.

